



TRIBUNAL DE CONTAS DO ESTADO DO PARANÁ

Coordenadoria de Gestão Municipal - CGM

PROCESSO Nº: 190018/19

ENTIDADE: MUNICÍPIO DE QUINTA DO SOL

ASSUNTO: PRESTAÇÃO DE CONTAS DO EXERCÍCIO FINANCEIRO DE 2018

INSTRUÇÃO Nº: 3210/2019 - CGM - PRIMEIRO EXAME

MUNICÍPIO DE QUINTA DO SOL. Prestação de Contas do exercício de 2018. Primeiro Exame. **Contas com Restrições - Cabe aplicação de multa.**

SUMÁRIO DO ESCOPO DA ANÁLISE E INDICAÇÃO DAS OCORRÊNCIAS APONTADAS NESTA INSTRUÇÃO

DESCRIÇÃO DOS ITENS DE ANÁLISE	ITENS CONSTATADOS	ITENS NÃO CONSTATADOS
CONTROLE INTERNO		
Ausência de encaminhamento do Relatório do Controle Interno.		Nada Constatado
O Relatório do Controle Interno encaminhado não apresenta os conteúdos mínimos prescritos pelo Tribunal.		Nada Constatado
O Relatório do Controle Interno apresenta ocorrência de irregularidade passível de desaprovação da gestão.		Nada Constatado
RESULTADO ORÇAMENTÁRIO/FINANCEIRO		
Resultado orçamentário/financeiro de fontes não vinculadas a programas, convênios, operações de créditos e RPPS.		Nada Constatado
RESULTADO PATRIMONIAL		
Ausência de encaminhamento do Balanço Patrimonial emitido pela Contabilidade e/ou da respectiva publicação. Considera ainda a hipótese de a publicação não atender às especificações.		Nada Constatado
Divergências de saldos em quaisquer das classes ou grupos do Balanço Patrimonial emitido pelo Sistema de Contabilidade da Entidade e os dados enviados pelo SIM/AM.	Há Restrição	
AValiação da aplicação no ensino básico municipal		
Falta de aplicação do índice mínimo de 25% em manutenção e desenvolvimento da educação básica municipal.		Nada Constatado
Falta de aplicação de no mínimo 60% dos recursos do FUNDEB na remuneração do magistério.		Nada Constatado
Falta de aplicação de no mínimo 95% dos recursos do FUNDEB no exercício da arrecadação. Saldo deixado de aplicar no primeiro trimestre do exercício seguinte excede a 5%.		Nada Constatado
AValiação da aplicação em ações de saúde municipal		
Falta de aplicação do índice mínimo de 15% em serviços e ações de saúde pública.		Nada Constatado



TRIBUNAL DE CONTAS DO ESTADO DO PARANÁ

Coordenadoria de Gestão Municipal - CGM

ASPECTOS FISCAIS - LEI DE RESPONSABILIDADE FISCAL		
Limite de despesas com pessoal – não retorno ao limite no prazo legal.		Nada Constatado
Limite de despesas com pessoal – não redução de 1/3 no prazo legal.		Nada Constatado
Limite da Dívida Consolidada – não redução de 25% no prazo legal.		Nada Constatado
MULTAS DECORRENTES DE ATRASO NA ENTREGA DA PRESTAÇÃO DE CONTAS		
Entrega dos documentos que compõem a Prestação de Contas com atraso.		Nada Constatado
OUTRAS VERIFICAÇÕES		
Acompanhamento de Acórdão do TCE/PR.		Nada Constatado

PRELIMINARES

Trata-se da prestação de contas do **MUNICÍPIO DE QUINTA DO SOL**, relativa ao exercício financeiro de 2018, cujo conteúdo e estruturação encontram-se definidos nas Instruções Normativas nº 147/2019 e 148/2019, do Tribunal de Contas do Paraná.

A presente Instrução tem por finalidade reportar as demonstrações da execução orçamentária, financeira, patrimonial e de resultados relativos ao período abrangido pelo processo e verificar o atendimento dos aspectos legais a que estão sujeitos os atos de gestão, nos termos da Constituição Federal, art. 31, da Lei Complementar nº 113/2005 e do Regimento Interno - Resolução nº 01/2006 e atualizações.

O exame realizado no processo deteve-se na verificação do cumprimento dos procedimentos aplicáveis à Administração Pública e na avaliação de pontos de controle atinentes ao cumprimento de princípios constitucionais e de normas pertinentes, especialmente a Lei Complementar nº 101/00, com o objetivo de instruir a emissão do Parecer Prévio sobre as contas de Governo prestadas pelo Chefe do Poder Executivo Municipal.

PARTE I - EXPOSITIVA

Este título contempla as principais peças da execução orçamentária, financeira, patrimonial e de resultado, na conformação aos formatos estabelecidos pela Lei nº 4.320/64, além dos demonstrativos relativos ao atendimento das exigências



TRIBUNAL DE CONTAS DO ESTADO DO PARANÁ

Coordenadoria de Gestão Municipal - CGM

legais e constitucionais. Os valores que serão reproduzidos foram extraídos da base de dados de responsabilidade exclusiva da entidade municipal, transmitidas no âmbito do Sistema de Informações Municipais - SIM.

RESPONSÁVEIS PELA ENTIDADE

CARGO/FUNÇÃO	NOME	CPF	INÍCIO	FINAL	CRC
Prefeito	JOÃO CLAUDIO ROMERO	038.403.509-48	01/01/2013	31/12/2020	
Contador	LUCIMARA DAMACENO CACILHA TEODORO	793.552.779-20	01/01/2014	31/12/2020	34466
Controle Interno	EDI CARLOS DOS SANTOS TORRES	897.688.929-00	10/02/2014	31/12/2020	

1 - PLANEJAMENTO GOVERNAMENTAL

1.1 - PLANO PLURIANUAL

Aprovado pela Lei Municipal nº 989/2017 de 07/12/2017

1.2 - DIRETRIZES ORÇAMENTÁRIAS

As Diretrizes para elaboração da proposta orçamentária foram aprovadas pela Lei Municipal nº 962/2017 de 10/8 /2017

1.3 - ORÇAMENTO ANUAL

O Orçamento para o exercício foi aprovado pela Lei Municipal nº 989/2017, de 7/12/2017.

2 - EXECUÇÃO ORÇAMENTÁRIA

2.1 - ALTERAÇÕES NO ORÇAMENTO

TIPO DE CRÉDITO ADICIONAL	LEI Nº
a) Créditos Suplementares	12/2018, 49/2018, 20/2018, 67/2018, 94/2018, 84/2018, 48/2018, 23/2018, 68/2018, 9/2018, 56/2018, 82/2018, 79/2018, 19/2018, 2/2018, 52/2018, 98/2018, 63/2018, 99/2018, 93/2018, 31/2018, 3/2018, 21/2018, 6/2018, 90/2018



TRIBUNAL DE CONTAS DO ESTADO DO PARANÁ

Coordenadoria de Gestão Municipal - CGM

b) Créditos Especiais	100/2018, 101/2018, 13/2018, 14/2018, 15/2018, 16/2018, 17/2018, 18/2018, 24/2018, 25/2018, 26/2018, 27/2018, 28/2018, 29/2018, 30/2018, 32/2018, 33/2018, 34/2018, 42/2018, 43/2018, 44/2018, 45/2018, 46/2018, 47/2018, 57/2018, 58/2018, 59/2018, 60/2018, 61/2018, 62/2018, 64/2018, 65/2018, 66/2018, 70/2018, 71/2018, 74/2018, 8/2018, 80/2018, 81/2018, 86/2018, 87/2018, 88/2018, 89/2018, 91/2018, 95/2018, 97/2018
c) Créditos Extraordinários	Não houve

Resumo das Alterações:

TIPO DE CRÉDITO ADICIONAL	VALOR
Créditos Especiais	9.119.811,40
Créditos Extraordinários	0,00
Créditos Suplementares	8.255.017,76
TOTAL	17.374.829,16

ORIGEM DOS RECURSOS	VALOR
Cancelamento de Dotações	4.456.837,07
Excesso de Arrecadação	12.279.417,64
Operações de Crédito	0,00
Superávit Financeiro	638.574,45
TOTAL	17.374.829,16

2.2 - BALANÇO ORÇAMENTÁRIO

MUNICÍPIO DE QUINTA DO SOL BALANÇO ORÇAMENTÁRIO 12/2018

RECEITAS ORÇAMENTÁRIAS	PREVISÃO INICIAL	PREVISÃO ATUALIZADA (a)	RECEITAS REALIZADAS (b)	SALDO c=(b-a)
RECEITAS CORRENTES	18.512.500,00	18.512.500,00	22.192.096,21	3.679.596,21
RECEITA TRIBUTÁRIA	945.000,00	945.000,00	1.034.185,38	89.185,38
Impostos	564.000,00	564.000,00	901.048,87	337.048,87
Taxas	266.000,00	266.000,00	133.136,51	- 132.863,49
Contribuição de Melhoria	115.000,00	115.000,00	0,00	- 115.000,00
RECEITA DE CONTRIBUIÇÕES	431.000,00	431.000,00	317.996,72	- 113.003,28
Contribuições Sociais	33.000,00	33.000,00	0,00	- 33.000,00
Contribuições de Intervenção no Domínio Econômico	0,00	0,00	0,00	0,00
Contribuições para Entidades Privadas de Serviço Social e de Formação Profissional	0,00	0,00	0,00	0,00
Contribuição de Iluminação Pública	398.000,00	398.000,00	317.996,72	- 80.003,28
RECEITA PATRIMONIAL	105.000,00	105.000,00	119.922,15	14.922,15
Receitas Imobiliárias	30.000,00	30.000,00	0,00	- 30.000,00



TRIBUNAL DE CONTAS DO ESTADO DO PARANÁ

Coordenadoria de Gestão Municipal - CGM

Receitas de Valores Mobiliários	75.000,00	75.000,00	69.922,15	- 5.077,85
Receita de Concessões e Permissões	0,00	0,00	0,00	0,00
Compensações Financeiras	0,00	0,00	0,00	0,00
Receita Decorrente do Direito de Exploração de Bens Públicos em Áreas de Domínio Público	0,00	0,00	0,00	0,00
Receita de Cessão de Direitos	0,00	0,00	50.000,00	50.000,00
Outras Receitas Patrimoniais	0,00	0,00	0,00	0,00
RECEITA AGROPECUÁRIA	0,00	0,00	0,00	0,00
Receita da Produção Vegetal	0,00	0,00	0,00	0,00
Receita da Produção Animal e Derivados	0,00	0,00	0,00	0,00
Outras Receitas Agropecuárias	0,00	0,00	0,00	0,00
RECEITA INDUSTRIAL	0,00	0,00	0,00	0,00
RECEITA DE SERVIÇOS	10.000,00	10.000,00	9.822,48	- 177,52
TRANSFERÊNCIAS CORRENTES	16.343.100,00	16.343.100,00	18.866.012,67	2.522.912,67
Transferências da União e de suas Entidades	14.213.500,00	14.213.500,00	10.441.053,17	- 3.772.446,83
Transferências dos Estados e do Distrito Federal e de suas Entidades	- 185.400,00	- 185.400,00	6.162.158,39	6.347.558,39
Transferências dos Municípios e de suas Entidades	0,00	0,00	0,00	0,00
Transferências de Instituições Privadas	5.000,00	5.000,00	0,00	- 5.000,00
Transferências de Outras Instituições Públicas	2.310.000,00	2.310.000,00	2.262.801,11	- 47.198,89
Transferências do Exterior	0,00	0,00	0,00	0,00
Transferências de Pessoas	0,00	0,00	0,00	0,00
Transferências Provenientes de Depósitos Não Identificados	0,00	0,00	0,00	0,00
OUTRAS RECEITAS CORRENTES	678.400,00	678.400,00	1.844.156,81	1.165.756,81
RECEITAS DE CAPITAL	3.457.500,00	3.457.500,00	3.883.832,81	426.332,81
OPERAÇÕES DE CRÉDITO	350.000,00	350.000,00	1.354.755,00	1.004.755,00
Operações de Crédito Internas	350.000,00	350.000,00	1.354.755,00	1.004.755,00
Operações de Crédito Externas	0,00	0,00	0,00	0,00
ALIENAÇÃO DE BENS	300.000,00	300.000,00	358.133,75	58.133,75
Alienação de Bens Móveis	300.000,00	300.000,00	346.600,00	46.600,00
Alienação de Bens Imóveis	0,00	0,00	11.533,75	11.533,75
AMORTIZAÇÕES DE EMPRÉSTIMOS	0,00	0,00	0,00	0,00
TRANSFERÊNCIAS DE CAPITAL	2.607.500,00	2.607.500,00	2.170.944,06	- 436.555,94
Transferências da União e de suas Entidades	2.607.500,00	2.607.500,00	598.534,60	- 2.008.965,40
Transferências dos Estados e do Distrito Federal e de suas Entidades	0,00	0,00	1.572.409,46	1.572.409,46
Transferências dos Municípios e de suas Entidades	0,00	0,00	0,00	0,00
Transferências de Instituições Privadas	0,00	0,00	0,00	0,00
Transferências de Outras Instituições Públicas	0,00	0,00	0,00	0,00
Transferências do Exterior	0,00	0,00	0,00	0,00
Transferências de Pessoas	0,00	0,00	0,00	0,00
Transferências Provenientes de Depósitos Não Identificados	0,00	0,00	0,00	0,00
Transferências de Outras Instituições Públicas	0,00	0,00	0,00	0,00
OUTRAS RECEITAS DE CAPITAL	200.000,00	200.000,00	0,00	- 200.000,00
Integralização do Capital Social	0,00	0,00	0,00	0,00
Remuneração das Disponibilidades do Tesouro	30.000,00	30.000,00	0,00	- 30.000,00
Resgate de Títulos do Tesouro	0,00	0,00	0,00	0,00
Demais Receitas de Capital	170.000,00	170.000,00	0,00	- 170.000,00
SUBTOTAL DAS RECEITAS (I)	21.970.000,00	21.970.000,00	26.075.929,02	4.105.929,02



TRIBUNAL DE CONTAS DO ESTADO DO PARANÁ

Coordenadoria de Gestão Municipal - CGM

REFINANCIAMENTO (II)	0,00	0,00	0,00	0,00
Operações de Crédito Internas	0,00	0,00	0,00	0,00
Mobiliária	0,00	0,00	0,00	0,00
Contratual	0,00	0,00	0,00	0,00
Operações de Crédito Externas	0,00	0,00	0,00	0,00
Mobiliária	0,00	0,00	0,00	0,00
Contratual	0,00	0,00	0,00	0,00
SUBTOTAL COM REFINANCIAMENTO (III) = (I + II)	21.970.000,00	21.970.000,00	26.075.929,02	4.105.929,02
DÉFICIT (IV)	0,00	12.076.992,09	761.488,55	- 11.315.503,54
TOTAL (V) = (III + IV)	21.970.000,00	34.046.992,09	26.837.417,57	- 7.209.574,52
SALDOS DE EXERCÍCIOS ANTERIORES (Utilizados para Créditos Adicionais)	0,00	638.574,45	638.574,45	0,00
Recursos Arrecadados em Exercícios Anteriores - RPPS	0,00	0,00	0,00	0,00
Superávit Financeiro	0,00	638.574,45	638.574,45	0,00
Reabertura de créditos adicionais	0,00	0,00	0,00	0,00

<u>DESPESAS ORÇAMENTÁRIAS</u>	<u>DOTAÇÃO INICIAL (d)</u>	<u>DOTAÇÃO ATUALIZADA (e)</u>	<u>DESPESA EMPENHADAS (f)</u>	<u>DESPESAS LIQUIDADAS (g)</u>	<u>DESPESAS PAGAS (h)</u>	<u>SALDO DA DOTAÇÃO (i) = (e-f)</u>
DESPESAS CORRENTES	19.237.899,00	24.334.854,81	20.104.533,00	20.082.375,00	20.042.279,40	4.230.321,81
PESSOAL E ENCARGOS SOCIAIS	9.432.800,00	11.525.445,72	10.352.927,88	10.335.927,88	10.335.927,88	1.172.517,84
JUROS E ENCARGOS DA DÍVIDA	1.000,00	3.600,00	3.546,81	3.546,81	3.546,81	53,19
OUTRAS DESPESAS CORRENTES	9.804.099,00	12.805.809,09	9.748.058,31	9.742.900,31	9.702.804,71	3.057.750,78
DESPESAS DE CAPITAL	1.661.101,00	9.707.137,28	6.732.884,57	3.385.725,97	2.530.975,97	2.974.252,71
INVESTIMENTOS	1.470.101,00	9.493.137,28	6.519.379,54	3.172.220,94	2.317.470,94	2.973.757,74
INVERSÕES FINANCEIRAS	0,00	0,00	0,00	0,00	0,00	0,00
AMORTIZAÇÃO DA DÍVIDA	191.000,00	214.000,00	213.505,03	213.505,03	213.505,03	494,97
RESERVA DE CONTINGÊNCIA	230.000,00	5.000,00	0,00	0,00	0,00	5.000,00
SUBTOTAL DAS DESPESAS (VI)	21.129.000,00	34.046.992,09	26.837.417,57	23.468.100,97	22.573.255,37	7.209.574,52
AMORTIZAÇÃO DA DÍVIDA/REFINANCIAMENTO (VII)	0,00	0,00	0,00	0,00	0,00	0,00
Amortização da Dívida Interna	0,00	0,00	0,00	0,00	0,00	0,00
Dívida Mobiliária	0,00	0,00	0,00	0,00	0,00	0,00
Outras Dívidas	0,00	0,00	0,00	0,00	0,00	0,00
Amortização da Dívida Externa	0,00	0,00	0,00	0,00	0,00	0,00
Dívida Mobiliária	0,00	0,00	0,00	0,00	0,00	0,00
Outras Dívidas	0,00	0,00	0,00	0,00	0,00	0,00
SUBTOTAL COM REFINANCIAMENTO (VIII) = (VI + VII)	21.129.000,00	34.046.992,09	26.837.417,57	23.468.100,97	22.573.255,37	7.209.574,52
SUPERÁVIT (IX)	841.000,00	0,00	0,00	2.607.828,05	3.502.673,65	0,00
TOTAL (X) = (VIII + IX)	21.970.000,00	34.046.992,09	26.837.417,57	26.075.929,02	26.075.929,02	7.209.574,52

RESERVA DO RPPS	0,00	0,00	0,00	0,00	0,00	0,00
-----------------	------	------	------	------	------	------

Fonte: Sistema de Informações Municipais - Acompanhamento Mensal (SIM-AM), Tribunal de Contas do Estado do Paraná
Dados processados em: 01/04/2019 20:32 | Relatório emitido em: 28/08/2019 16:40



TRIBUNAL DE CONTAS DO ESTADO DO PARANÁ

Coordenadoria de Gestão Municipal - CGM

2.3 - RESULTADOS ORÇAMENTÁRIOS/FINANCEIROS

2.3.1 - RESULTADO ORÇAMENTÁRIO/FINANCEIRO DE FONTES NÃO VINCULADAS A PROGRAMAS, CONVÊNIOS, OPERAÇÕES DE CRÉDITOS E RPPS

ESPECIFICAÇÃO	Exercício 2015	%	Exercício 2016	%	Exercício 2017	%	Exercício 2018	%
1 - Receitas Correntes	15.014.023,46	98,84	16.899.723,69	96,41	18.145.879,00	100,00	19.362.299,42	98,18
2 - Receitas de Capital	176.333,30	1,16	628.491,70	3,59	0,00	0,00	358.133,75	1,82
3 - Soma da Receita (1+2)	15.190.356,76	100,00	17.528.215,39	100,00	18.145.879,00	100,00	19.720.433,17	100,00
4 - Despesas Correntes	14.011.214,54	92,24	15.115.590,98	86,24	16.187.319,41	89,21	17.544.794,21	88,97
5 - Despesas de Capital	1.002.319,27	6,60	1.052.426,39	6,00	1.228.281,63	6,77	959.467,23	4,87
6 - Soma da Despesa (4+5)	15.013.533,81	98,84	16.168.017,37	92,24	17.415.601,04	95,98	18.504.261,44	93,83
7 - RESULTADO ORÇAMENTÁRIO DO EXERCÍCIO (3-6)	176.822,95	1,16	1.360.198,02	7,76	730.277,96	4,02	1.216.171,73	6,17
8 - Interferências Financeiras	-749.001,31	-4,93	-809.558,01	-4,62	-815.276,18	-4,49	-866.619,31	-4,39
9 - RESULTADO DA EXECUÇÃO ORÇAMENTÁRIA DO EXERCÍCIO (7+8)	-572.178,36	-3,77	550.640,01	3,14	-84.998,22	-0,47	349.552,42	1,77
10 - Cancelamento de Restos a Pagar	20,95	0,00	0,00	0,00	265,94	0,00	2.250,19	0,01
11 - Inscrição/Baixa de Realizável por Cisão, Fusão ou Extinção	0,00	0,00	0,00	0,00	0,00	0,00	0,00	0,00
12 - Despesas Não Empenhadas	0,00	0,00	0,00	0,00	0,00	0,00	0,00	0,00
13 - RESULTADO AJUSTADO DO EXERCÍCIO (9+10+11+12)	-572.157,41	-3,77	550.640,01	3,14	-84.732,28	-0,47	351.802,61	1,78
14 - Superávit/Déficit do Exercício Anterior	219.598,33	1,45	-352.559,08	-2,01	198.080,93	1,09	113.348,65	0,57
15 - Total do Ativo Realizável	1.676,34	0,01	1.676,34	0,01	1.676,34	0,01	93.119,70	0,47
16 - RESULTADO FINANCEIRO ACUMULADO DO EXERCÍCIO (13+14-15)	-354.235,42	-2,33	196.404,59	1,12	111.672,31	0,62	372.031,56	1,89

Nota 1 – O demonstrativo é composto pelos recursos não vinculados a programas, convênios, operações de crédito e Regime Próprio de Previdência Social, conforme Instrução Normativa nº 147/2019.

Nota 2 – Será gerada restrição para a entidade quando a linha 16 "RESULTADO FINANCEIRO ACUMULADO DO EXERCÍCIO" for negativo (Deficitário) no exercício de 2018 e o valor do resultado financeiro acumulado do exercício anterior (2017) for superávit, ou o valor do déficit acumulado do exercício anterior (2017) for inferior ao resultado financeiro acumulado (déficit) apurado no exercício de 2018, conforme definido na Instrução Normativa nº 147/2019.

Nota 3 – Observa-se que para fins de apuração do "RESULTADO FINANCEIRO ACUMULADO DO EXERCÍCIO (16)" foram excluídos os valores registrados no "ATIVO REALIZÁVEL (15)".

Nota 4 – Os valores apresentados no demonstrativo não contemplam os recursos referentes as Emendas Parlamentares Individuais.

2.3.2 - RESULTADO ORÇAMENTÁRIO/FINANCEIRO MENSAL DE FONTES NÃO VINCULADAS A PROGRAMAS, CONVÊNIOS, OPERAÇÕES DE CRÉDITOS E RPPS

ESPECIFICAÇÃO (PARTE 1)	JANEIRO	FEVEREIRO	MARÇO	ABRIL	MAIO	JUNHO
01 - Receitas Correntes	1.862.498,82	3.598.456,15	4.925.098,93	6.437.108,35	7.983.406,78	9.345.392,10



TRIBUNAL DE CONTAS DO ESTADO DO PARANÁ

Coordenadoria de Gestão Municipal - CGM

02 - Receitas de Capital	0,00	0,00	1.875,00	3.750,00	4.250,00	8.518,75
03 - TOTAL DAS RECEITAS (3=1+2)	1.862.498,82	3.598.456,15	4.926.973,93	6.440.858,35	7.987.656,78	9.353.910,85
04 - Despesas Correntes	1.392.524,04	3.055.253,34	4.317.588,05	5.777.860,95	6.940.857,76	8.375.603,67
05 - Despesas de Capital	15.222,25	44.552,37	135.354,93	210.812,33	298.576,10	397.733,10
06 - TOTAL DAS DESPESAS (6=4+5)	1.407.746,29	3.099.805,71	4.452.942,98	5.988.673,28	7.239.433,86	8.773.336,77
07 - RESULTADO ORÇAMENTÁRIO DO PERÍODO (7=3-6)	454.752,53	498.650,44	474.030,95	452.185,07	748.222,92	580.574,08
08 - Interferências Financeiras Recebidas	0,00	0,00	0,00	0,00	0,00	0,00
09 - Interferências Financeiras Concedidas	71.000,00	146.000,00	226.000,00	296.000,00	366.000,00	436.000,00
10 - RESULTADO DAS INTERFERÊNCIAS FINANCEIRAS (10=8-9)	-71.000,00	-146.000,00	-226.000,00	-296.000,00	-366.000,00	-436.000,00
11 - RESULTADO DA EXECUÇÃO ORÇAMENTÁRIA DO EXERCÍCIO (11=7+10)	383.752,53	352.650,44	248.030,95	156.185,07	382.222,92	144.574,08
12 - Cancelamento de RAP Não Processados	0,00	0,00	0,03	0,03	0,03	2.250,19
13 - Inscrição/Baixa de Realizável por Cisão, Fusão ou Extinção	0,00	0,00	0,00	0,00	0,00	0,00
14 - Despesas Não Empenhadas	0,00	0,00	0,00	0,00	0,00	0,00
15 - Estornos de Despesas Não Empenhadas	0,00	0,00	0,00	0,00	0,00	0,00
16 - Apropriação de Despesas Não Empenhadas	0,00	0,00	0,00	0,00	0,00	0,00
17 - RESULTADO AJUSTADO DO EXERCÍCIO (17=11+12+13-14+15+16)	383.752,53	352.650,44	248.030,98	156.185,10	382.222,95	146.824,27
18 - Resultado Financeiro do Exercício Anterior	113.348,65	113.348,65	113.348,65	113.348,65	113.348,65	113.348,65
19 - Total do Ativo Realizável(Saldo Exerc. Anterior)	1.676,34	1.676,34	1.676,34	1.676,34	1.676,34	1.676,34
20 - RESULTADO FINANCEIRO ACUMULADO DO EXERCÍCIO (20=17+18-19)	495.424,84	464.322,75	359.703,29	267.857,41	493.895,26	258.496,58
21 - Percentual do Resultado sobre a Receita (21=(20/03)*100)	26,60	12,90	7,30	4,16	6,18	2,76

ESPECIFICAÇÃO (PARTE 2)	JULHO	AGOSTO	SETEMBRO	OUTUBRO	NOVEMBRO	DEZEMBRO
01 - Receitas Correntes	11.033.352,36	12.486.203,62	13.653.031,93	15.568.625,78	17.030.924,86	19.362.299,42
02 - Receitas de Capital	9.018,75	9.518,75	10.018,75	10.518,75	363.118,75	358.133,75
03 - TOTAL DAS RECEITAS (3=1+2)	11.042.371,11	12.495.722,37	13.663.050,68	15.579.144,53	17.394.043,61	19.720.433,17
04 - Despesas Correntes	9.742.094,01	11.278.478,82	12.611.760,89	14.055.065,89	15.448.304,54	17.544.794,21
05 - Despesas de Capital	505.196,09	577.011,97	658.981,76	779.676,68	805.884,73	959.467,23
06 - TOTAL DAS DESPESAS (6=4+5)	10.247.290,10	11.855.490,79	13.270.742,65	14.834.742,57	16.254.189,27	18.504.261,44
07 - RESULTADO ORÇAMENTÁRIO DO PERÍODO (7=3-6)	795.081,01	640.231,58	392.308,03	744.401,96	1.139.854,34	1.216.171,73
08 - Interferências Financeiras Recebidas	0,00	0,00	0,00	0,00	0,00	9.380,69
09 - Interferências Financeiras Concedidas	506.000,00	583.000,00	660.000,00	737.000,00	814.000,00	876.000,00
10 - RESULTADO DAS INTERFERÊNCIAS FINANCEIRAS (10=8-9)	-506.000,00	-583.000,00	-660.000,00	-737.000,00	-814.000,00	-866.619,31
11 - RESULTADO DA EXECUÇÃO ORÇAMENTÁRIA DO EXERCÍCIO	289.081,01	57.231,58	-267.691,97	7.401,96	325.854,34	349.552,42



TRIBUNAL DE CONTAS DO ESTADO DO PARANÁ

Coordenadoria de Gestão Municipal - CGM

(11=7+10)						
12 - Cancelamento de RAP Não Processados	2.250,19	2.250,19	2.250,19	2.250,19	2.250,19	2.250,19
13 - Inscrição/Baixa de Realizável por Cisão, Fusão ou Extinção	0,00	0,00	0,00	0,00	0,00	0,00
14 - Despesas Não Empenhadas	0,00	0,00	0,00	0,00	0,00	0,00
15 - Estornos de Despesas Não Empenhadas	0,00	0,00	0,00	0,00	0,00	0,00
16 - Apropriação de Despesas Não Empenhadas	0,00	0,00	0,00	0,00	0,00	0,00
17 - RESULTADO AJUSTADO DO EXERCÍCIO (17=11+12+13-14+15+16)	291.331,20	59.481,77	-265.441,78	9.652,15	328.104,53	351.802,61
18 - Resultado Financeiro do Exercício Anterior	113.348,65	113.348,65	113.348,65	113.348,65	113.348,65	113.348,65
19 - Total do Ativo Realizável(Saldo Exerc. Anterior)	1.676,34	1.676,34	1.676,34	1.676,34	1.676,34	93.119,70
20 - RESULTADO FINANCEIRO ACUMULADO DO EXERCÍCIO (20=17+18-19)	403.003,51	171.154,08	-153.769,47	121.324,46	439.776,84	372.031,56
21 - Percentual do Resultado sobre a Receita (21=(20/03)*100)	3,65	1,37	-1,13	0,78	2,53	1,89

2.3.3 - RESULTADO ORÇAMENTÁRIO/FINANCEIRO - TODAS AS FONTES

ESPECIFICAÇÃO	Exercício 2015	%	Exercício 2016	%	Exercício 2017	%	Exercício 2018	%
1 - Receitas Correntes	16.703.842,05	96,14	18.847.864,13	91,84	20.443.396,96	93,10	22.192.096,21	85,11
2 - Receitas de Capital	671.483,68	3,86	1.674.236,26	8,16	1.514.783,51	6,90	3.883.832,81	14,89
3 - Soma da Receita (1+2)	17.375.325,73	100,00	20.522.100,39	100,00	21.958.180,47	100,00	26.075.929,02	100,00
4 - Despesas Correntes	15.199.917,22	87,48	16.746.969,65	81,60	18.057.930,46	82,24	20.104.533,00	77,10
5 - Despesas de Capital	1.904.020,66	10,96	2.278.780,60	11,10	2.762.817,31	12,58	6.732.884,57	25,82
6 - Soma da Despesa (4+5)	17.103.937,88	98,44	19.025.750,25	92,71	20.820.747,77	94,82	26.837.417,57	102,92
7 - RESULTADO ORÇAMENTÁRIO DO EXERCÍCIO (3-6)	271.387,85	1,56	1.496.350,14	7,29	1.137.432,70	5,18	-761.488,55	-2,92
8 - Interferências Financeiras	-749.001,31	-4,31	-809.558,01	-3,94	-815.276,18	-3,71	-866.619,31	-3,32
9 - RESULTADO DA EXECUÇÃO ORÇAMENTÁRIA DO EXERCÍCIO (7+8)	-477.613,46	-2,75	686.792,13	3,35	322.156,52	1,47	-1.628.107,86	-6,24
10 - Cancelamento de Restos a Pagar	20,95	0,00	12.464,10	0,06	265,94	0,00	2.250,19	0,01
11 - Inscrição/Baixa de Realizável por Cisão, Fusão ou Extinção	0,00	0,00	0,00	0,00	0,00	0,00	0,00	0,00
12 - Despesas Não Empenhadas	0,00	0,00	0,00	0,00	0,00	0,00	0,00	0,00
13 - RESULTADO AJUSTADO DO EXERCÍCIO (9+10+11+12)	-477.592,51	-2,75	699.256,23	3,41	322.422,46	1,47	-1.625.857,67	-6,24
14 - Superávit/Déficit do Exercício Anterior	299.309,92	1,72	-178.282,59	-0,87	520.973,64	2,37	843.396,10	3,23
15 - Total do Ativo Realizável	1.676,34	0,01	1.676,34	0,01	1.676,34	0,01	93.119,70	0,36
16 - RESULTADO FINANCEIRO ACUMULADO DO EXERCÍCIO (13+14-15)	-179.958,93	-1,04	519.297,30	2,53	841.719,76	3,83	-875.581,27	-3,36

Nota 1 – O demonstrativo tem caráter informativo, nos termos da Instrução Normativa nº 147/2019.

Nota 2 – Observa-se que para fins de apuração do "RESULTADO FINANCEIRO ACUMULADO DO EXERCÍCIO (16)" foram excluídos os valores registrados no "ATIVO REALIZÁVEL (15)".



TRIBUNAL DE CONTAS DO ESTADO DO PARANÁ

Coordenadoria de Gestão Municipal - CGM

2.4 - DEMONSTRATIVO DO SUPERÁVIT/DÉFICIT FINANCEIRO

2.4.1 - DEMONSTRATIVO DO SUPERÁVIT/DÉFICIT FINANCEIRO DAS FONTES LIVRES

Período	Ativo Líquido	Passivo Descoberto
Resultado do Exercício de (2015)	0,00	-354.235,42
Resultado do Exercício de (2016)	196.404,59	0,00
Resultado do Exercício de (2017)	111.672,31	0,00
Resultado do Exercício de (2018)	372.031,56	0,00



2.4.2 - DEMONSTRATIVO DO SUPERÁVIT/DÉFICIT FINANCEIRO DE TODAS AS FONTES



TRIBUNAL DE CONTAS DO ESTADO DO PARANÁ

Coordenadoria de Gestão Municipal - CGM

Período	Ativo Líquido	Passivo Descoberto
Resultado do Exercício de (2015)	0,00	-179.958,93
Resultado do Exercício de (2016)	519.297,30	0,00
Resultado do Exercício de (2017)	841.719,76	0,00
Resultado do Exercício de (2018)	0,00	-875.581,27



2.5 - BALANÇO FINANCEIRO

MUNICÍPIO DE QUINTA DO SOL
BALANÇO FINANCEIRO
12/2018

INGRESSOS			DISPÊNDIOS		
ESPECIFICAÇÃO	Exercício Atual	Exercício Anterior	ESPECIFICAÇÃO	Exercício Atual	Exercício Anterior
Receita Orçamentária (I)	26.075.929,02	21.958.180,47	Despesa Orçamentária (VI)	26.837.417,57	20.820.747,77
Ordinária	16.387.541,92	18.110.899,37	Ordinária	15.438.904,62	14.273.397,31
Vinculada	9.688.387,10	3.847.281,10	Vinculada	11.398.512,95	6.547.350,46
Transferências do FUNDEB	2.264.870,04	2.393.224,36	Transferências do FUNDEB	2.203.965,06	2.459.670,06
Transferências Voluntárias	4.048.326,76	775.163,02	Transferências Voluntárias	4.952.051,48	929.048,91
Alienação de Bens	363.916,71	5.501,53	Alienação de Bens	246.851,09	134.771,75
Operações de Crédito	1.356.928,81	737.495,85	Operações de Crédito	1.886.293,08	513.774,90
Contratos de Rateio de Consórcios Públicos	0,00	0,00	Contratos de Rateio de Consórcios Públicos	0,00	0,00
Regime Próprio de Previdência	2,82	6,68	Regime Próprio de Previdência	0,00	0,00
Transferências de Programas	949.667,76	2.298.918,35	Transferências de Programas	1.494.811,57	1.962.322,92
Valores Restituíveis	569,70	717,57	Antecipação da Receita Orçamentária - ARO	0,00	0,00



TRIBUNAL DE CONTAS DO ESTADO DO PARANÁ

Coordenadoria de Gestão Municipal - CGM

Transferências Voluntárias – Emendas Individuais (§ 13, art. 166 da CF)	0,00	0,00	Valores Restituíveis	0,00	0,00
Apoio Financeiro aos Municípios - AFM	0,00	0,00	Transferências Voluntárias – Emendas Individuais (§ 13, art. 166 da CF)	0,00	0,00
Outras Origens	704.104,50	625.777,95	Apoio Financeiro aos Municípios - AFM	0,00	0,00
Transferências Financeiras Recebidas (II)	9.380,69	63.723,82	Outras Origens	614.540,67	547.761,92
Recebimentos Extraorçamentários (III)	6.115.702,59	2.289.419,66	Transferências Financeiras Concedidas (VII)	876.000,00	879.000,00
Inscrição de Restos a Pagar Processados	894.845,60	308.276,08	Pagamentos Extraorçamentários (VIII)	2.324.579,28	2.770.882,27
Inscrição de Restos a Pagar Não Processados Realizável - Inscrição	3.369.316,60	243.543,15	Pagamentos de Restos a Pagar Processados	306.025,74	526.919,66
Cisão, Fusão ou Extinção	0,00	0,00	Pagamentos de Restos a Pagar Não Processados Realizável-	95.427,05	584.705,92
Valores Restituíveis	1.851.540,39	1.737.600,43	Cancelam./Baixa Cisão, Fusão, Extin.	0,00	0,00
Antecipação da Receita Orçamentária - ARO	0,00	0,00	Valores Restituíveis	1.923.126,49	1.659.256,69
Saldo em Espécie do Exercício Anterior (IV)	1.723.270,86	1.882.576,95	Antecipação da Receita Orçamentária - ARO	0,00	0,00
Caixa e Equivalentes de Caixa	1.721.594,52	1.880.900,61	Saldo em Espécie para o Exercício Seguinte (IX)	3.886.286,31	1.723.270,86
Realizável	1.676,34	1.676,34	Caixa e Equivalentes de Caixa	3.793.166,61	1.721.594,52
TOTAL (V) = (I+II+III+IV)	33.924.283,16	26.193.900,90	Realizável	93.119,70	1.676,34
			TOTAL (X) = (VI+VII+VIII+IX)	33.924.283,16	26.193.900,90

Fonte: Sistema de Informações Municipais - Acompanhamento Mensal (SIM-AM), Tribunal de Contas do Estado do Paraná
Dados processados em: 01/04/2019 20:32 | Relatório emitido em: 28/08/2019 16:40

3 - ASPECTOS PATRIMONIAIS

3.1 - BALANÇO PATRIMONIAL

MUNICÍPIO DE QUINTA DO SOL BALANÇO PATRIMONIAL 12/2018

ATIVO			PASSIVO		
ESPECIFICAÇÃO	Exercício Atual	Exercício Anterior	ESPECIFICAÇÃO	Exercício Atual	Exercício Anterior
ATIVO CIRCULANTE	4.837.295,40	2.546.938,95	PASSIVO CIRCULANTE	6.372.696,28	964.135,87
Caixa e Equivalentes de Caixa	3.793.166,61	1.721.594,52	Obrigações Trabalhistas, Previdenciárias e Assistenciais a pagar a Curto Prazo	7.001,41	232.303,37
Créditos a Curto Prazo	670.091,03	547.270,36	Empréstimos e Financiamentos	1.671.230,42	401.620,70
Créditos Tributários a Receber	435.169,69	312.349,02	Fornecedores e Contas a Pagar	4.604.590,21	159.090,86
Clientes	5.421,23	5.421,23	Obrigações Fiscais	9.660,60	19.321,20
Crédito de Transferências a Receber	0,00	0,00	Obrigações de Repartição a Outros Entes	0,00	0,00
Empréstimos e Financiamentos Concedidos	0,00	0,00	Provisões a Curto Prazo	0,00	0,00
Dívida Ativa Tributária	220.155,50	220.155,50	Demais Obrigações a Curto Prazo	80.213,64	151.799,74



TRIBUNAL DE CONTAS DO ESTADO DO PARANÁ

Coordenadoria de Gestão Municipal - CGM

Dívida Ativa Não Tributária	9.344,61	9.344,61	PASSIVO NÃO-CIRCULANTE	1.547.013,04	1.328.550,17
(-) Ajuste de Perdas de Créditos a Curto Prazo	0,00	0,00	Obrigações Trabalhistas, Previdenciárias e Assistenciais a pagar a Longo Prazo	0,00	0,00
Demais Créditos e Valores a Curto Prazo	102.405,96	10.962,60	Empréstimos e Financiamentos a Longo Prazo	1.543.695,45	1.328.550,17
Investimentos e Aplicações Temporárias a Curto Prazo	0,00	0,00	Fornecedores a Longo Prazo	0,00	0,00
Estoques	234.506,35	229.986,02	Obrigações Fiscais a Longo Prazo	0,00	0,00
Ativo não Circulante Mantido para Venda	0,00	0,00	Provisões a Longo Prazo	0,00	0,00
VPD Pagas Antecipadamente	37.125,45	37.125,45	Demais Obrigações a Longo Prazo	0,00	0,00
ATIVO NÃO-CIRCULANTE	26.362.668,10	19.126.346,19	Resultado Diferido	3.317,59	0,00
<u>Ativo Realizável a Longo Prazo</u>	889.577,34	600.067,18	TOTAL DO PASSIVO	7.919.709,32	2.292.686,04
Créditos a Longo Prazo	889.577,34	600.067,18	PATRIMÔNIO LÍQUIDO		
Créditos Tributários a Receber a Longo Prazo	0,00	0,00	ESPECIFICAÇÃO	Exercício Atual	Exercício Anterior
Clientes a Longo Prazo	15.949,66	15.949,66	Patrimônio Social/Capital Social	0,00	0,00
Empréstimos e Financiamentos Concedidos a Longo Prazo	256.262,66	256.262,66	Adiantamento para Futuro Aumento de Capital	0,00	0,00
Dívida Ativa Tributária a Longo Prazo	612.646,27	321.348,12	Reservas de Capital	0,00	0,00
Dívida Ativa Não Tributária a Longo Prazo	4.718,75	6.506,74	Ajustes de Avaliação Patrimonial	0,00	0,00
(-) Ajuste de Perdas de Créditos a Longo Prazo	0,00	0,00	Reservas de Lucros	0,00	0,00
Demais Créditos e Valores a Longo Prazo	0,00	0,00	Demais Reservas	0,00	0,00
Investimentos e Aplicações Temporárias a Longo Prazo	0,00	0,00	Resultados Acumulados	23.280.254,18	19.380.599,10
Estoques a Longo Prazo	0,00	0,00	Resultado do Exercício	146.552.971,94	9.870.194,36
VPD Pagas Antecipadamente a Longo Prazo	0,00	0,00	Resultado de Exercícios Anteriores	- 123.272.717,76	9.510.404,74
<u>Investimentos</u>	0,00	0,00	Ajustes de Exercícios Anteriores	0,00	0,00
Participações Permanentes	0,00	0,00	Outros Resultados	0,00	0,00
Participações Avaliadas pelo Método de Equivalência Patrimonial	0,00	0,00	Ações/Cotas em Tesouraria	0,00	0,00
Participações Avaliadas pelo Método de Custo	0,00	0,00	TOTAL DO PATRIMÔNIO LÍQUIDO	23.280.254,18	19.380.599,10
Propriedades para Investimento	0,00	0,00	TOTAL DO PASSIVO E PATRIMÔNIO LÍQUIDO	31.199.963,50	21.673.285,14
Demais Investimentos Permanentes	0,00	0,00			
<u>Imobilizado</u>	25.473.090,76	18.526.279,01			
Bens Móveis	12.919.068,21	7.100.099,37			
Bens Imóveis	12.554.022,55	11.426.179,64			
<u>Intangível</u>	0,00	0,00			
Softwares	0,00	0,00			
Marcas, Direitos e Patentes Industriais	0,00	0,00			



TRIBUNAL DE CONTAS DO ESTADO DO PARANÁ

Coordenadoria de Gestão Municipal - CGM

Direito de Uso De Imóveis	0,00	0,00
Diferido	0,00	0,00
TOTAL DO ATIVO	31.199.963,50	21.673.285,14

ATIVO FINANCEIRO	3.886.286,31	1.723.270,86	PASSIVO FINANCEIRO	4.668.747,88	879.874,76
ATIVO PERMANENTE	27.313.677,19	19.950.014,28	PASSIVO PERMANENTE	6.873.592,60	1.761.552,92
SALDO PATRIMONIAL				19.657.623,02	19.031.857,46

ESPECIFICAÇÃO	Exercício Atual	Exercício Anterior	ESPECIFICAÇÃO	Exercício Atual	Exercício Anterior
Saldos dos Atos Potenciais Ativos			Saldos dos Atos Potenciais Passivos		
Garantias e Contragarantias Recebidas a Executar	0,00	0,00	Garantias e Contragarantias Concedidas a Executar	0,00	0,00
Direitos Conveniados e Outros Instrumentos Congêneres a Receber	0,00	0,00	Obrigações Conveniadas e Outros Instrumentos Congêneres a Liberar	0,00	0,00
Direitos Contratuais a Executar	0,00	0,00	Obrigações Contratuais a Executar	0,00	0,00
Outros Atos Potenciais Ativos a Executar	0,00	0,00	Outros Atos Potenciais Passivos a Executar	0,00	0,00
TOTAL	0,00	0,00	TOTAL	0,00	0,00

Fonte: Sistema de Informações Municipais - Acompanhamento Mensal (SIM-AM), Tribunal de Contas do Estado do Paraná
Dados processados em: 01/04/2019 20:32 | Relatório emitido em: 28/08/2019 16:41

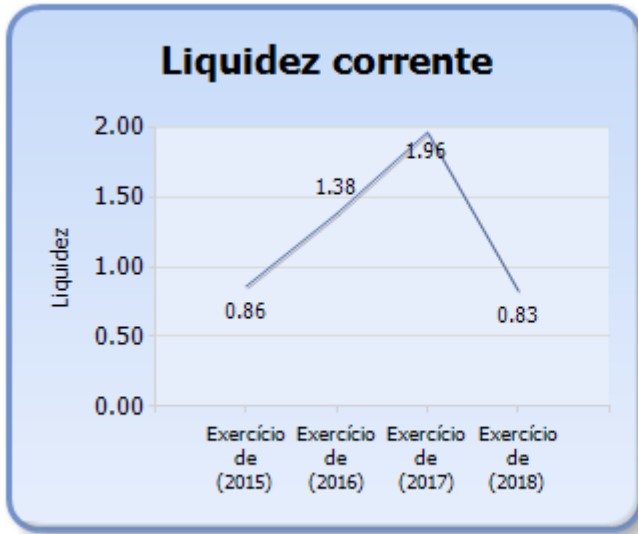
3.2 - EVOLUÇÃO DAS DISPONIBILIDADES LÍQUIDAS (TODAS AS FONTES)

Período	Ativo Financeiro	Passivo Financeiro	Disponível	Liquidez Corrente
Exercício de (2015)	1.078.388,09	1.256.670,68	-178.282,59	0,86
Exercício de (2016)	1.882.576,95	1.361.603,31	520.973,64	1,38
Exercício de (2017)	1.723.270,86	879.874,76	843.396,10	1,96
Exercício de (2018)	3.886.286,31	4.668.747,88	-782.461,57	0,83



TRIBUNAL DE CONTAS DO ESTADO DO PARANÁ

Coordenadoria de Gestão Municipal - CGM



3.3 - VARIAÇÕES PATRIMONIAIS

MUNICÍPIO DE QUINTA DO SOL
DEMONSTRAÇÃO DAS VARIAÇÕES PATRIMONIAIS
12/2018

VARIAÇÕES PATRIMONIAIS QUANTITATIVAS		
	Exercício Atual	Exercício Anterior
VARIAÇÕES PATRIMONIAIS AUMENTATIVAS	24.931.250,85	21.674.421,48
Impostos, Taxas e Contribuições de Melhoria	1.447.373,66	1.091.359,96
Impostos	1.272.230,06	916.893,69
Taxas	175.143,60	174.466,27
Contribuições de Melhoria	0,00	0,00
Contribuições	318.110,09	273.448,39
Contribuições Sociais	0,00	0,00
Contribuições de Intervenção do Domínio Econômico	0,00	0,00
Contribuição de Iluminação Pública	318.110,09	273.448,39
Contribuições de Interesse das Categorias Profissionais	0,00	0,00
Exploração e Venda de Bens, Serviços e Direitos	9.822,48	12.520,60
Venda de Mercadorias	0,00	0,00
Venda de Produtos	0,00	0,00
Exploração de Bens e Direitos e Prestação de Serviços	9.822,48	12.520,60
Variações Patrimoniais Aumentativas Financeiras	163.100,82	463.342,89
Juros e Encargos de Empréstimos e Financiamentos Concedidos	0,00	0,00
Juros e Encargos de Mora	93.178,67	81.621,19
Variações Monetárias e Cambiais	0,00	0,00
Descontos Financeiros Obtidos	0,00	0,00
Remuneração de Depósitos Bancários e Aplicações Financeiras	66.626,97	311.210,96
Outras Variações Patrimoniais Aumentativas – Financeiras	3.295,18	70.510,74
Transferências e Delegações Recebidas	21.046.337,42	18.427.698,70
Transferências Intragovernamentais	9.380,69	63.723,82
Transferências Intergovernamentais	21.036.956,73	18.363.974,88
Transferências das Instituições Privadas	0,00	0,00



TRIBUNAL DE CONTAS DO ESTADO DO PARANÁ

Coordenadoria de Gestão Municipal - CGM

Transferências das Instituições Multigovernamentais	0,00	0,00
Transferências de Consórcios Públicos	0,00	0,00
Transferências do Exterior	0,00	0,00
Delegações Recebidas	0,00	0,00
Transferências de Pessoas Físicas	0,00	0,00
Outras Transferências e Delegações Recebidas	0,00	0,00
Valorização e Ganhos com Ativos	3.999,23	265,94
Reavaliação de Ativos	0,00	0,00
Ganhos com Alienação	0,00	0,00
Ganhos com Incorporação de Ativos	1.749,07	0,00
Desincorporação de Passivos	2.250,16	265,94
Reversão de Redução ao Valor Recuperável	0,00	0,00
Outras Variações Patrimoniais Aumentativas	1.942.507,15	1.405.785,00
Varição Patrimonial Aumentativa a Classificar	0,00	21.688,08
Resultado Positivo de Participações	0,00	0,00
Reversão de Provisões e Ajustes de Perdas	0,00	0,00
Diversas Variações Patrimoniais Aumentativas	1.942.507,15	1.384.096,92

	Exercício Atual	Exercício Anterior
VARIAÇÕES PATRIMONIAIS DIMINUTIVAS	21.031.595,77	19.314.332,95
Pessoal e Encargos	10.491.372,75	9.092.759,91
Remuneração a Pessoal	8.213.726,10	7.278.050,31
Encargos Patronais	1.771.925,23	1.455.766,64
Benefícios a Pessoal	0,00	0,00
Custo de Pessoal e Encargos	0,00	0,00
Outras Variações Patrimoniais Diminutivas - Pessoal e Encargos	505.721,42	358.942,96
Benefícios Previdenciários	0,00	0,00
Aposentadorias e Reformas	0,00	0,00
Pensões	0,00	0,00
Outros Benefícios Previdenciários	0,00	0,00
Benefícios Assistenciais	0,00	0,00
Benefícios de Prestação Continuada	0,00	0,00
Benefícios Eventuais	0,00	0,00
Políticas Públicas de Transferência de Renda	0,00	0,00
Outros Benefícios Assistenciais	0,00	0,00
Uso de Bens, Serviços e Consumo de Capital Fixo	8.623.594,56	8.337.619,13
Uso de material de consumo	4.100.038,42	3.641.799,03
Serviços	4.523.556,14	4.695.820,10
Depreciação, Amortização e Exaustão	0,00	0,00
Custo de Materiais, Serviços e Consumo de Capital Fixo	0,00	0,00
Variações Patrimoniais Diminutivas Financeiras	133.546,81	269.743,85
Juros e Encargos de Empréstimos e Financiamentos Obtidos	130.000,00	269.542,71
Juros e Encargos de Mora	3.546,81	201,14
Variações Monetárias e Cambiais	0,00	0,00
Descontos Financeiros Concedidos	0,00	0,00
Outras Variações Patrimoniais Diminutivas Financeiras	0,00	0,00
Transferências e Delegações Concedidas	1.429.849,79	1.403.992,84
Transferências Intragovernamentais	1.429.723,34	1.390.032,84
Transferências Intergovernamentais	126,45	0,00
Transferências a Instituições Privadas	0,00	13.960,00
Transferências a Instituições Multigovernamentais	0,00	0,00
Transferências a Consórcios Públicos	0,00	0,00
Transferências ao Exterior	0,00	0,00



TRIBUNAL DE CONTAS DO ESTADO DO PARANÁ

Coordenadoria de Gestão Municipal - CGM

Execução Orçamentária Delegada	0,00	0,00
Outras Transferências e Delegações Concedidas	0,00	0,00
Desvalorização e Perda de Ativos	101.844,81	282,51
Redução a Valor Recuperável e Ajuste para Perdas	0,00	282,51
Perdas com Alienação	0,00	0,00
Perdas Involuntárias	0,00	0,00
Incorporação de Passivos	0,00	0,00
Desincorporação de Ativos	101.844,81	0,00
Tributárias	194.235,29	207.437,73
Impostos, Taxas e Contribuições de Melhoria	132,09	73,61
Contribuições	194.103,20	207.364,12
Custo com Tributos	0,00	0,00

	Exercício Atual	Exercício Anterior
Custo das Mercadorias e dos Produtos Vendidos, e dos Serviços Prestados	0,00	0,00
Custo das Mercadorias Vendidas	0,00	0,00
Custo dos Produtos Vendidos	0,00	0,00
Custo dos Serviços Prestados	0,00	0,00
Outras Variações Patrimoniais Diminutivas	57.151,76	2.496,98
Premiações	0,00	0,00
Resultado Negativo de Participações	0,00	0,00
Incentivos	0,00	0,00
Subvenções Econômicas	0,00	0,00
Participações e Contribuições	0,00	0,00
VPD de Constituição de Provisões	0,00	0,00
Custo de Outras VPD	0,00	0,00
Diversas Variações Patrimoniais Diminutivas	57.151,76	2.496,98
RESULTADO PATRIMONIAL DO PERÍODO	3.899.655,08	2.360.088,53

VARIAÇÕES PATRIMONIAIS QUALITATIVAS (decorrentes da execução orçamentária)		
	Exercício Atual	Exercício Anterior
Incorporação de Ativos	3.251.132,14	2.803.730,31
Desincorporação de Passivos	213.505,03	293.933,08
Incorporação de Passivos	1.354.755,00	499.952,51
Desincorporação de Ativos	4.250,00	0,00

Fonte: Sistema de Informações Municipais - Acompanhamento Mensal (SIM-AM), Tribunal de Contas do Estado do Paraná. Dados processados em: 01/04/2019 20:32 | Relatório emitido em: 28/08/2019 16:41

CONSTATAÇÕES DA ANÁLISE QUANTO ÀS CONTAS PATRIMONIAIS

Restrição: Divergências de saldos em quaisquer das classes ou grupos do Balanço Patrimonial emitido pelo Sistema de Contabilidade da Entidade e os dados enviados pelo SIM/AM.



TRIBUNAL DE CONTAS DO ESTADO DO PARANÁ

Coordenadoria de Gestão Municipal - CGM

Fonte de Critério: Lei 4.320/64, arts. 105 e 106 e Art. 24, §2º, da LCE nº 113/05 c/c Art. 215, §4º, do Regimento Interno - Multa LCE nº 113/2005, art. 87, IV, "g"

A comparação entre os valores dos grupos do Ativo e Passivo do Balanço Patrimonial, emitido pela contabilidade, evidenciou discrepância com os números levantados a partir dos dados enviados no Sistema de Informações Municipais - Acompanhamento Mensal (SIM-AM), ferramenta de captação dos dados e registros de natureza contábil, financeira, orçamentária, tributária e patrimonial, cuja remessa cabe às próprias entidades, as quais são responsáveis pela exatidão das informações registradas na contabilidade, conforme demonstração abaixo.

A situação é passível de aplicação de multa administrativa, por infração à norma legal ou regulamentar, prevista na alínea "g", inciso IV do art. 87 da Lei Complementar Estadual nº 113/2005 - Lei Orgânica do Tribunal de Contas, em razão do não cumprimento do regramento estabelecido pela Lei Federal nº 4320/64.

Documentos mínimos necessários em caso de contraditório:

- a) demonstrativo individualizando as diferenças apuradas e os esclarecimentos para justificar as diferenças;
- b) comprovação da regularização dos valores no sistema SIM-AM ou na contabilidade;
- c) Balanço Patrimonial, assinado pelo Contador responsável;
- d) digitalização, em formato legível, da publicação do Balanço Patrimonial;
- e) outros documentos e/ou esclarecimentos considerados necessários.

Demonstrativo do item:

VALORES DO EXERCÍCIO ATUAL

DESCRIÇÃO DO ITEM	BP - SIM AM (R\$)	BP - ENTIDADE (R\$)	DIFERENÇAS (R\$)
-------------------	-------------------	---------------------	------------------



TRIBUNAL DE CONTAS DO ESTADO DO PARANÁ

Coordenadoria de Gestão Municipal - CGM

Ativo circulante	4.837.295,40	4.745.852,04	91.443,36
Ativo não circulante	26.362.668,10	26.362.668,10	0,00
Total do ativo	31.199.963,50	31.108.520,14	91.443,36
Ativo financeiro	3.886.286,31	3.794.842,95	91.443,36
Ativo permanente	27.313.677,19	27.313.677,19	0,00
Saldo Patrimonial	19.657.623,02	19.566.179,66	91.443,36
Saldo dos atos potenciais ativos	0,00	0,00	0,00
Passivo circulante	6.372.696,28	6.372.696,28	0,00
Passivo não circulante	1.547.013,04	1.547.013,04	0,00
Total do passivo	7.919.709,32	7.919.709,32	0,00
Total do patrimônio líquido	23.280.254,18	23.188.810,82	91.443,36
Total do passivo e patrimônio líquido	31.199.963,50	31.108.520,14	91.443,36
Passivo financeiro	4.668.747,88	4.659.468,58	9.279,30
Passivo permanente	6.873.592,60	6.882.871,90	-9.279,30
Saldo dos atos potenciais passivos	0,00	0,00	0,00
Total do superávit/déficit financeiro*	-782.461,57	-865.252,81	82.791,24

OBS.: * Refere-se ao total das fontes de recursos do Quadro do Superávit/Déficit Financeiro, conforme MCASP – STN vigente para o exercício.

VALORES DO EXERCÍCIO ANTERIOR

DESCRIÇÃO DO ITEM	BP - SIM AM (R\$)	BP - ENTIDADE (R\$)	DIFERENÇAS (R\$)
Ativo circulante	2.546.938,95	2.546.938,95	0,00
Ativo não circulante	19.126.346,19	19.126.346,19	0,00
Total do ativo	21.673.285,14	21.673.285,14	0,00
Ativo financeiro	1.723.270,86	1.728.057,12	-4.786,26
Ativo permanente	19.950.014,28	19.945.228,02	4.786,26
Saldo Patrimonial	19.031.857,46	19.031.857,46	0,00
Saldo dos atos potenciais ativos	0,00	0,00	0,00
Passivo circulante	964.135,87	964.135,87	0,00
Passivo não circulante	1.328.550,17	1.328.550,17	0,00
Total do passivo	2.292.686,04	2.292.686,04	0,00
Total do patrimônio líquido	19.380.599,10	19.380.599,10	0,00
Total do passivo e patrimônio líquido	21.673.285,14	21.673.285,14	0,00
Passivo financeiro	879.874,76	749.602,34	130.272,42
Passivo permanente	1.761.552,92	1.891.825,34	-130.272,42
Saldo dos atos potenciais passivos	0,00	0,00	0,00
Total do superávit/déficit financeiro*	843.396,10	852.048,22	-8.652,12

OBS.: * Refere-se ao total das fontes de recursos do Quadro do Superávit/Déficit Financeiro, conforme MCASP – STN vigente para o exercício.



TRIBUNAL DE CONTAS DO ESTADO DO PARANÁ

Coordenadoria de Gestão Municipal - CGM

4 - ASPECTOS FISCAIS - LEI DE RESPONSABILIDADE FISCAL

DESCRIÇÃO DOS ITENS DE ANÁLISE	ABRANGÊNCIA
Limite de despesas com pessoal – não retorno ao limite no prazo legal.	Executivo e Legislativo
Limite de despesas com pessoal – não redução de 1/3 no prazo legal.	Executivo e Legislativo
Realização da Audiência Pública para Avaliação das Metas Fiscais – ausência de comprovação da realização.	Executivo
Realização da Audiência Pública para Avaliação das Metas Fiscais – atraso na realização.	Executivo
Limite da Dívida Consolidada – não redução de 25% no prazo legal.	Executivo
Limite da Dívida Consolidada – não retorno ao limite no prazo legal.	Executivo
Publicação do Relatório Resumido da Execução Orçamentária – RREO – ausência de comprovação da publicação.	Executivo
Publicação do Relatório Resumido da Execução Orçamentária – RREO – atraso na publicação.	Executivo
Publicação do Relatório de Gestão Fiscal – RGF – ausência de comprovação da publicação.	Executivo e Legislativo
Publicação do Relatório de Gestão Fiscal – RGF – atraso na publicação.	Executivo e Legislativo

4.1 - ALERTAS EMITIDOS REFERENTES ÀS ANÁLISES DO EXERCÍCIO DE 2018

BIMESTRE	TIPO DE ALERTA
6	Resultado Orçamentário

4.2 - DESPESAS COM PESSOAL

MÊS E ANO BASE	RECEITA CORRENTE LÍQUIDA	DESPESA COM PESSOAL	% GASTO	SITUAÇÃO
6/2016	16.668.705,12	8.272.698,73	49,63	Alerta 90
12/2016	18.847.853,91	9.101.781,70	48,29	Normal
6/2017	19.905.194,93	8.922.323,59	44,82	Normal
12/2017	19.893.390,28	9.069.170,33	45,59	Normal
6/2018	21.270.695,75	9.807.827,96	46,11	Normal
12/2018	21.492.093,39	10.352.927,88	48,17	Normal

Nota - A Receita Corrente Líquida para fins de cálculo da despesa com pessoal deduz os valores decorrentes das Emendas Parlamentares, conforme Emenda Constitucional nº 86/2015.

4.3 - DÍVIDA CONSOLIDADA

MÊS E ANO BASE	RECEITA CORRENTE LÍQUIDA	DÍVIDA CONSOLIDADA LÍQUIDA	% DA DCL	SITUAÇÃO
06/2017	19.905.194,93	1.314.632,19	6,60	Normal



TRIBUNAL DE CONTAS DO ESTADO DO PARANÁ

Coordenadoria de Gestão Municipal - CGM

12/2017	20.443.390,28	549.564,20	2,69	Normal
06/2018	21.820.695,75	242.229,44	1,11	Normal
12/2018	22.192.093,39	4.468.642,82	20,14	Normal

Nota - Caso a Dívida Consolidada Líquida apresente valor negativo, representa que as disponibilidades líquidas são superiores e suficientes para pagamento de sua dívida consolidada.

5 - GASTOS COM MANUTENÇÃO E DESENVOLVIMENTO DO ENSINO

5.1 - DEMONSTRATIVO OBTIDO DO SISTEMA SIM-AM ENCAMINHADO PELO MUNICÍPIO

MUNICÍPIO DE QUINTA DO SOL
RELATÓRIO RESUMIDO DA EXECUÇÃO ORÇAMENTÁRIA - CONSOLIDADO
ORÇAMENTOS FISCAL E DA SEGURIDADE SOCIAL
DEMONSTRATIVO DAS RECEITAS E DESPESAS COM MANUTENÇÃO E DESENVOLVIMENTO DO ENSINO -
MDE
01/2018 A 12/2018

R\$ 1,00

RECEITAS DO ENSINO				
RECEITA RESULTANTE DOS IMPOSTOS (caput do art. 212 da Constituição)	PREVISÃO INICIAL	PREVISÃO ATUALIZADA (a)	RECEITAS REALIZADAS	
			Até o Bimestre (b)	% (c) = (b/a)x100
1- RECEITA DE IMPOSTOS	564.000,00	564.000,00	901.048,87	159,76%
1.1- Receita Resultante do Imposto sobre a Propriedade Predial e Territorial Urbana - IPTU	139.000,00	139.000,00	207.174,63	149,05%
1.1.1- IPTU	89.000,00	89.000,00	157.693,49	177,18%
1.1.2 - Multas, Juros de Mora, Dívida Ativa e Outros Encargos do IPTU	50.000,00	50.000,00	49.481,14	98,96%
1.2- Receita Resultante do Imposto sobre Transmissão Inter Vivos - ITBI	35.000,00	35.000,00	221.416,39	632,62%
1.2.1- ITBI	30.000,00	30.000,00	221.416,39	738,05%
1.2.2 - Multas, Juros de Mora, Dívida Ativa e Outros Encargos do ITBI	5.000,00	5.000,00	0,00	0,00%
1.3- Receita Resultante do Imposto sobre Serviços de Qualquer Natureza - ISS	90.000,00	90.000,00	289.869,43	322,08%
1.3.1- ISS	85.000,00	85.000,00	289.568,95	340,67%
1.3.2 - Multas, Juros de Mora, Dívida Ativa e Outros Encargos do ISS	5.000,00	5.000,00	300,48	6,01%
1.4- Receita Resultante do Imposto de Renda Retido na Fonte - IRRF	300.000,00	300.000,00	182.588,42	60,86%
1.4.1- IRRF	300.000,00	300.000,00	182.588,42	60,86%
1.5- Receita Resultante do Imposto Territorial Rural - ITR (CF, art. 153, §4º, inciso III)	0,00	0,00	0,00	0,00%
1.5.1- ITR	0,00	0,00	0,00	0,00%
1.5.2 - Multas, Juros de Mora, Dívida Ativa e Outros Encargos do ITR	0,00	0,00	0,00	0,00%
2- RECEITA DE TRANSFERÊNCIAS CONSTITUCIONAIS E LEGAIS	16.118.600,00	16.118.600,00	16.597.135,07	102,97%
2.1- Cota-Parte FPM	9.232.600,00	9.232.600,00	9.252.321,53	100,21%



TRIBUNAL DE CONTAS DO ESTADO DO PARANÁ

Coordenadoria de Gestão Municipal - CGM

2.1.1- Parcela referente à CF, art. 159, I, alínea b	8.882.600,00	8.882.600,00	8.505.954,52	95,76%
2.1.2- Parcela referente à CF, art. 159, I, alínea d e alínea e	350.000,00	350.000,00	746.367,01	213,25%
2.2- Cota-Parte ICMS	400.000,00	400.000,00	6.129.373,92	1.532,34%
2.3- ICMS-Desoneração – L.C. nº87/1996	5.500.000,00	5.500.000,00	39.230,88	0,71%
2.4- Cota-Parte IPI-Exportação	90.000,00	90.000,00	106.509,42	118,34%
2.5- Cota-Parte ITR	520.000,00	520.000,00	643.503,33	123,75%
2.6- Cota-Parte IPVA	376.000,00	376.000,00	426.195,99	113,35%
2.7- Cota-Parte IOF-Ouro	0,00	0,00	0,00	0,00%
3- TOTAL DA RECEITA DE IMPOSTOS (1 + 2)	16.682.600,00	16.682.600,00	17.498.183,94	104,89%

RECEITAS ADICIONAIS PARA FINANCIAMENTO DO ENSINO	PREVISÃO INICIAL	PREVISÃO ATUALIZADA (a)	RECEITAS REALIZADAS	
			Até o Bimestre (b)	% (c) = (b/a)x100
4- RECEITA DA APLICAÇÃO FINANCEIRA DE OUTROS RECURSOS DE IMPOSTOS VINCULADOS AO ENSINO	6.000,00	6.000,00	1.318,72	21,98%
5- RECEITA DE TRANSFERÊNCIAS DO FNDE	382.100,00	382.100,00	2.998.411,15	784,72%
5.1- Transferências do Salário-Educação	224.000,00	224.000,00	207.880,09	92,80%
5.2- Outras Transferências do FNDE	151.100,00	151.100,00	2.790.062,02	1.846,50%
5.3- Aplicação Financeira dos Recursos do FNDE	7.000,00	7.000,00	469,04	6,70%
6- RECEITA DE TRANSFERÊNCIAS DE CONVÊNIOS	9.000,00	9.000,00	1.290.655,03	14.340,61%
6.1- Transferências de Convênios	5.000,00	5.000,00	1.267.520,66	25.350,41%
6.2- Aplicação Financeira dos Recursos de Convênios	4.000,00	4.000,00	23.134,37	578,36%
7- RECEITA DE OPERAÇÕES DE CRÉDITO	242.300,00	242.300,00	0,00	0,00%
8- OUTRAS RECEITAS PARA FINANCIAMENTO DO ENSINO	0,00	0,00	0,00	0,00%
9- TOTAL DAS RECEITAS ADICIONAIS PARA FINANCIAMENTO DO ENSINO (4 + 5 + 6 + 7 + 8)	639.400,00	639.400,00	4.290.384,90	671,00%

FUNDEB				
RECEITAS DO FUNDEB	PREVISÃO INICIAL	PREVISÃO ATUALIZADA (a)	RECEITAS REALIZADAS	
			Até o Bimestre (b)	% (c) = (b/a)x100
10- RECEITAS DESTINADAS AO FUNDEB	2.900.000,00	2.900.000,00	3.170.153,10	109,32%
10.1- Cota-Parte FPM Destinada ao FUNDEB – (20% de 2.1.1)	1.675.000,00	1.675.000,00	1.701.190,63	101,56%
10.2- Cota-Parte ICMS Destinada ao FUNDEB – (20% de 2.2)	1.000.000,00	1.000.000,00	1.225.964,15	122,60%
10.3- ICMS-Desoneração Destinada ao FUNDEB – (20% de 2.3)	0,00	0,00	7.846,08	0,00%
10.4- Cota-Parte IPI-Exportação Destinada ao FUNDEB – (20% de 2.4)	15.000,00	15.000,00	21.301,93	142,01%
10.5- Cota-Parte ITR ou ITR Arrecadados Destinados ao FUNDEB – (20% de (1.5 + 2.5))	125.000,00	125.000,00	128.700,55	102,96%
10.6- Cota-Parte IPVA Destinada ao FUNDEB – (20% de 2.6)	85.000,00	85.000,00	85.149,76	100,18%
11- RECEITAS RECEBIDAS DO FUNDEB	2.314.000,00	2.314.000,00	2.264.870,04	97,88%
11.1- Transferências de Recursos do FUNDEB	2.310.000,00	2.310.000,00	2.262.801,11	97,96%



TRIBUNAL DE CONTAS DO ESTADO DO PARANÁ

Coordenadoria de Gestão Municipal - CGM

11.2- Complementação da União ao FUNDEB	0,00	0,00	0,00	0,00%
11.3- Receita de Aplicação Financeira dos Recursos do FUNDEB	4.000,00	4.000,00	2.068,93	51,72%
12- RESULTADO LÍQUIDO DAS TRANSFERÊNCIAS DO FUNDEB (11.1 - 10)	- 590.000,00	- 590.000,00	- 907.351,99	153,79%
[SE RESULTADO LÍQUIDO DA TRANSFERÊNCIA (12) > 0] = ACRÉSCIMO RESULTANTE DAS TRANSFERÊNCIAS DO FUNDEB	0,00	0,00	0,00	0,00%
[SE RESULTADO LÍQUIDO DA TRANSFERÊNCIA (12) < 0] = DECRÉSCIMO RESULTANTE DAS TRANSFERÊNCIAS DO FUNDEB	590.000,00	590.000,00	907.351,99	153,79%

DESPESAS DO FUNDEB ds Sumario Item	DOTAÇÃO INICIAL	DOTAÇÃO ATUALIZADA (d)	DESPESAS EMPENHADA		DESPESAS LIQUIDADAS		INSCRITAS EM RESTOS A PAGAR NÃO PROCESSADOS (i)
			Até o Bimestre (e)	% (f) = (e/d)x100	Até o Bimestre (g)	% (h) = (g/d)x100	
13- PAGAMENTO DOS PROFISSIONAIS DO MAGISTÉRIO	2.300.000,00	2.313.000,00	2.202.606,39	95,23%	2.202.606,39	95,23%	0,00
13.1- Com Educação Infantil	0,00	0,00	0,00	0,00%	0,00	0,00%	0,00
13.2- Com Ensino Fundamental	2.300.000,00	2.313.000,00	2.202.606,39	95,23%	2.202.606,39	95,23%	0,00
14- OUTRAS DESPESAS	14.000,00	14.000,00	1.358,67	9,70%	1.358,67	9,70%	0,00
14.1- Com Educação Infantil	0,00	0,00	0,00	0,00%	0,00	0,00%	0,00
14.2- Com Ensino Fundamental	14.000,00	14.000,00	1.358,67	9,70%	1.358,67	9,70%	0,00
15- TOTAL DAS DESPESAS DO FUNDEB (13 + 14)	2.314.000,00	2.327.000,00	2.203.965,06	94,71%	2.203.965,06	94,71%	0,00

DEDUÇÕES PARA FINS DE LIMITE DO FUNDEB	VALOR
16- RESTOS A PAGAR INSCRITOS NO EXERCÍCIO SEM DISPONIBILIDADE FINANCEIRA DE RECURSOS DO FUNDEB	0,00
16.1 - FUNDEB 60%	0,00
16.2 - FUNDEB 40%	0,00
17- DESPESAS CUSTEADAS COM O SUPERÁVIT FINANCEIRO, DO EXERCÍCIO ANTERIOR, DO FUNDEB	0,00
17.1 - FUNDEB 60%	0,00
17.2 - FUNDEB 40%	0,00
18- TOTAL DAS DEDUÇÕES CONSIDERADAS PARA FINS DE LIMITE DO FUNDEB (16 + 17)	0,00

INDICADORES DO FUNDEB	VALOR
19 - TOTAL DAS DESPESAS DO FUNDEB PARA FINS DE LIMITE (15 - 18)	2.203.965,06
19.1 - Mínimo de 60% do FUNDEB na Remuneração do Magistério1 (13 - (16.1 + 17.1)) / (11) x 100) %	97,25
19.2 - Máximo de 40% em Despesa com MDE, que não Remuneração do Magistério (14 - (16.2 + 17.2)) / (11) x 100) %	0,06
19.3 - Máximo de 5% não Aplicado no Exercício (100 - (19.1 +19.2)) %	2,69

CONTROLE DA UTILIZAÇÃO DE RECURSOS NO EXERCÍCIO SUBSEQUENTE	VALOR
20 - RECURSOS RECEBIDOS DO FUNDEB EM <EXERCÍCIO ANTERIOR> QUE NÃO FORAM UTILIZADOS	0,00



TRIBUNAL DE CONTAS DO ESTADO DO PARANÁ

Coordenadoria de Gestão Municipal - CGM

21 - DESPESAS CUSTEADAS COM O SALDO DO ITEM 20 ATÉ O 1º TRIMESTRE DE <EXERCÍCIO>	0,00
--	------

DESPESAS COM AÇÕES TÍPICAS DE MDE ds Sumario Item	DOTAÇÃO INICIAL	DOTAÇÃO ATUALIZADA (d)	DESPESAS EMPENHADA		DESPESAS LIQUIDADAS		INSCRITAS EM RESTOS A PAGAR NÃO PROCESSADOS (i)
			Até o Bimestre (e)	% (f) = (e/d)x100	Até o Bimestre (g)	% (h) = (g/d)x100	
22- EDUCAÇÃO INFANTIL	10.000,00	0,00	0,00	0,00%	0,00	0,00%	0,00
22.1- Despesas Custeadas com Recursos do FUNDEB	0,00	0,00	0,00	0,00%	0,00	0,00%	0,00
22.2- Despesas Custeadas com Outros Recursos de Impostos	10.000,00	0,00	0,00	0,00%	0,00	0,00%	0,00
23- ENSINO FUNDAMENTAL	4.714.200,00	4.987.167,54	3.997.613,77	80,16%	3.997.613,77	80,16%	0,00
23.1- Despesas Custeadas com Recursos do FUNDEB	2.314.000,00	2.327.000,00	2.203.965,06	94,71%	2.203.965,06	94,71%	0,00
23.2- Despesas Custeadas com Outros Recursos de Impostos	2.400.200,00	2.660.167,54	2.061.161,19	77,48%	2.061.161,19	77,48%	0,00
23.9- (-) Dedução de Despesas indevidamente contabilizadas	0,00	0,00	- 267.512,48	0,00%	- 267.512,48	0,00%	0,00
24- ENSINO MÉDIO	0,00	0,00	0,00	0,00%	0,00	0,00%	0,00
25- ENSINO SUPERIOR	140.000,00	140.000,00	112.400,00	80,29%	112.400,00	80,29%	0,00
26- ENSINO PROFISSIONAL NÃO INTEGRADO AO ENSINO REGULAR	0,00	0,00	0,00	0,00%	0,00	0,00%	0,00
27- OUTRAS	0,00	0,00	0,00	0,00%	0,00	0,00%	0,00
28- TOTAL DAS DESPESAS COM AÇÕES TÍPICAS DE MDE (22 + 23 + 24 + 25 + 26 + 27)	4.864.200,00	5.127.167,54	4.110.013,77	80,16%	4.110.013,77	80,16%	0,00

DEDUÇÕES CONSIDERADAS PARA FINS DE LIMITE CONSTITUCIONAL	VALOR
29- RESULTADO LÍQUIDO DAS TRANSFERÊNCIAS DO FUNDEB = (12)	- 907.351,99
30- DESPESAS CUSTEADAS COM A COMPLEMENTAÇÃO DO FUNDEB NO EXERCÍCIO	0,00
32- DESPESAS CUSTEADAS COM O SUPERÁVIT FINANCEIRO, DO EXERCÍCIO ANTERIOR, DO FUNDEB	0,00
33- DESPESAS CUSTEADAS COM O SUPERÁVIT FINANCEIRO, DO EXERCÍCIO ANTERIOR, DE OUTROS RECURSOS DE IMPOSTOS	31.682,02
34- RESTOS A PAGAR INSCRITOS NO EXERCÍCIO SEM DISPONIBILIDADE FINANCEIRA DE RECURSOS DE IMPOSTOS VINCULADOS AO ENSINO	0,00
35- CANCELAMENTO, NO EXERCÍCIO, DE RESTOS A PAGAR INSCRITOS COM DISPONIBILIDADE FINANCEIRA DE RECURSOS DE IMPOSTOS VINCULADOS AO ENSINO = (45 j)	0,00
36- TOTAL DAS DEDUÇÕES CONSIDERADAS PARA FINS DE LIMITE CONSTITUCIONAL (29 + 30 + 32 + 33 + 34 + 35)	- 875.669,97
37- TOTAL DAS DESPESAS PARA FINS DE LIMITE ((22 + 23) - (36))	4.873.283,74
38- PERCENTUAL DE APLICAÇÃO EM MDE SOBRE A RECEITA LÍQUIDA DE IMPOSTOS ((37) / (3) x 100) % - LIMITE CONSTITUCIONAL 25%	27,85

OUTRAS DESPESAS CUSTEADAS COM RECEITAS ADICIONAIS PARA FINANCIAMENTO DO ENSINO ds Sumario Item	DOTAÇÃO INICIAL	DOTAÇÃO ATUALIZADA (d)	DESPESAS EMPENHADA		DESPESAS LIQUIDADAS		INSCRITAS EM RESTOS A PAGAR NÃO PROCESSADOS (i)
			Até o Bimestre (e)	% (f) = (e/d)x100	Até o Bimestre (g)	% (h) = ((g+i)/d)x100	
39- DESPESAS CUSTEADAS COM A APLICAÇÃO FINANCEIRA DE OUTROS RECURSOS DE IMPOSTOS VINCULADOS AO ENSINO	0,00	0,00	0,00	0,00%	0,00	0,00%	0,00



TRIBUNAL DE CONTAS DO ESTADO DO PARANÁ

Coordenadoria de Gestão Municipal - CGM

40- DESPESAS CUSTEADAS COM A CONTRIBUIÇÃO SOCIAL DO SALÁRIO-EDUCAÇÃO	226.000,00	227.000,00	191.078,75	84,18%	191.078,75	84,18%	0,00
41- DESPESAS CUSTEADAS COM OPERAÇÕES DE CRÉDITO	0,00	0,00	0,00	0,00%	0,00	0,00%	0,00
42- DESPESAS CUSTEADAS COM OUTRAS RECEITAS PARA FINANCIAMENTO DO ENSINO	211.800,00	1.329.634,60	671.337,56	50,49%	671.337,56	50,49%	0,00
43- TOTAL DAS OUTRAS DESPESAS CUSTEADAS COM RECEITAS ADICIONAIS PARA FINANCIAMENTO DO ENSINO (39 + 40 + 41 + 42)	437.800,00	1.556.634,60	862.416,31	55,40%	862.416,31	55,40%	0,00
44- TOTAL GERAL DAS DESPESAS COM MDE (28 + 43)	5.302.000,00	6.683.802,14	4.972.430,08	74,40%	4.972.430,08	74,40%	0,00

RESTOS A PAGAR INSCRITOS COM DISPONIBILIDADE FINANCEIRA DE RECURSOS DE IMPOSTOS VINCULADOS AO ENSINO	SALDO ATÉ O BIMESTRE	CANCELADOS EM 2018 (j)
45- RESTOS A PAGAR DE DESPESAS COM MDE	2.765,21	0,00

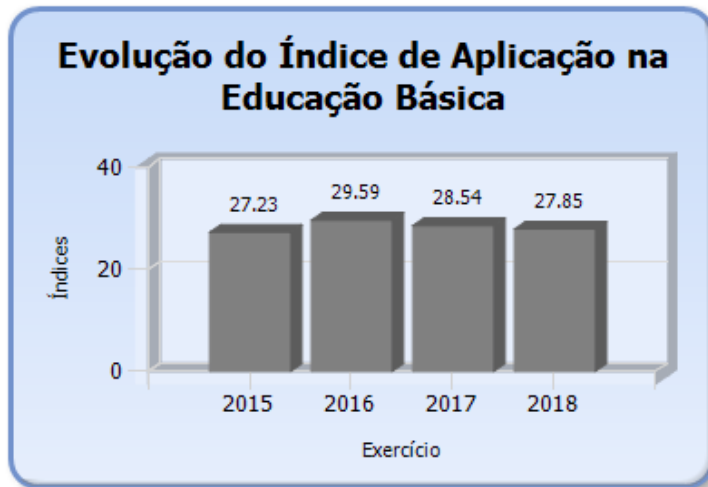
CONTROLE DA DISPONIBILIDADE FINANCEIRA	FUNDEB	SALÁRIO EDUCAÇÃO
46- DISPONIBILIDADE FINANCEIRA EM 31 DE DEZEMBRO DE <EXERCÍCIO ANTERIOR>	81,32	8.334,83
47- (+) INGRESSO DE RECURSOS ATÉ O BIMESTRE	2.262.801,11	207.880,09
48- (-) PAGAMENTOS EFETUADOS ATÉ O BIMESTRE	2.264.566,75	187.690,75
48.1 - Orçamento do Exercício	2.203.965,06	187.690,75
48.2 - Restos a Pagar	60.601,69	0,00
49- (+) RECEITA DE APLICAÇÃO FINANCEIRA DOS RECURSOS ATÉ O BIMESTRE	2.068,93	355,59
50 - (-) DISPONIBILIDADE FINANCEIRA ATÉ O BIMESTRE	384,61	28.879,76
51 - (+) Ajustes	0,00	0,00
51.1 - Retenções	0,00	0,00
51.2 - Conciliação Bancária	0,00	0,00
52 - (-) SALDO FINANCEIRO CONCILIADO	384,61	28.879,76

Fonte: Sistema de Informações Municipais - Acompanhamento Mensal (SIM-AM), Tribunal de Contas do Estado do Paraná. Dados processados em: 03/07/2019 22:27 | Relatório emitido em: 28/08/2019 16:41



TRIBUNAL DE CONTAS DO ESTADO DO PARANÁ

Coordenadoria de Gestão Municipal - CGM



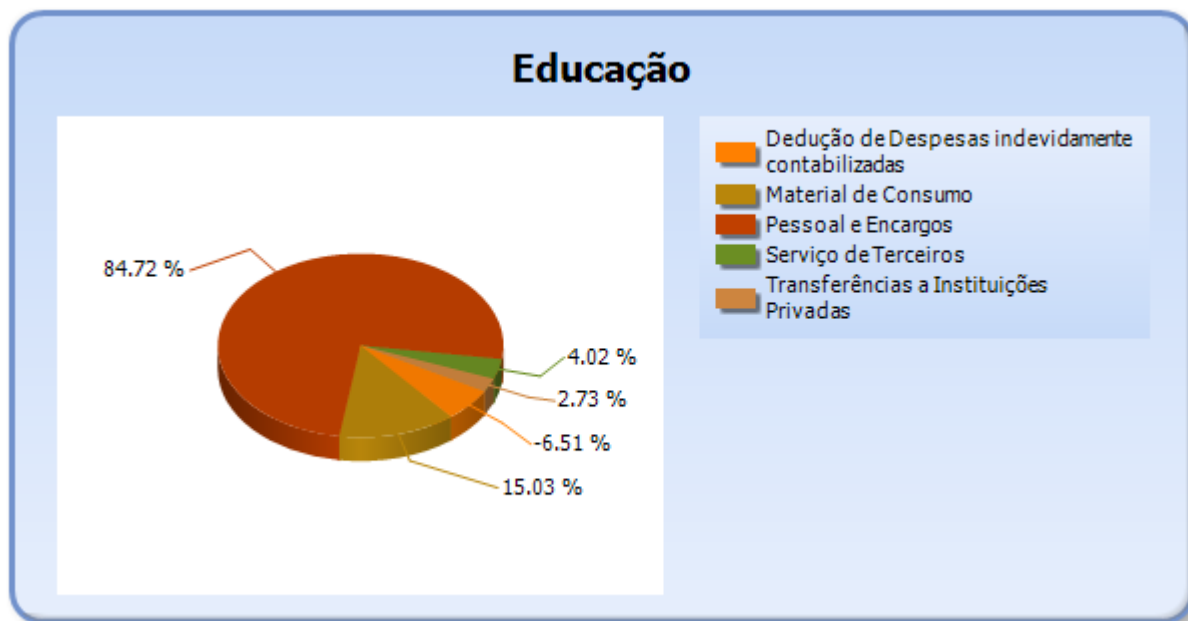
5.2 - DETALHAMENTO DA DESPESA COM ENSINO POR NATUREZA

NATUREZA DA DESPESA	VALOR
CORRENTES	4.377.526,25
Pessoal e Encargos	3.481.890,99
Material de Consumo	617.918,10
Serviço de Terceiros	165.317,16
Transferências	112.400,00
Transferências a Instituições Privadas	112.400,00
Dedução de Despesas indevidamente contabilizadas	-267.512,48
TOTAL	4.110.013,77



TRIBUNAL DE CONTAS DO ESTADO DO PARANÁ

Coordenadoria de Gestão Municipal - CGM



5.3 - DETALHAMENTO DA DESPESA COM ENSINO POR PROJETOS E ATIVIDADES

CÓDIGO	NOME DO PROJETO/ATIVIDADE	FIXAÇÃO	EXECUÇÃO	DIFERENÇA
1031	REEQUIPAR UNIDADES DE ENSINO	87.204,00	0,00	87.204,00
1057	CONSTRUIR, CONSERVAR E REFORMAR UNIDADES ESPORTIVAS NAS ESCOLAS	5.000,00	0,00	5.000,00
1123	CONSTRUIR, AMPLIAR E REFORMAR UNIDADE ESCOLAR	0,00	0,00	0,00
1166	ADQUIRIR VEICULOS PARA O TRANSPORTE ESCOLAR	24.285,00	0,00	24.285,00
1546	REEQUIPAR O PROGRAMA BRASIL CARINHOSO (FNDE)	1.000,00	0,00	1.000,00
1548	AQUISIÇÃO DE COMPONENTES E MOBILIÁRIOS PARA AS CRECHES	1.000,00	0,00	1.000,00
1549	CONSTRUÇÃO DE UNIDADE DE EDUCAÇÃO INFANTIL	2.000,00	0,00	2.000,00
2022	MANTER A SECRETARIA DE EDUCAÇÃO E CULTURA	1.959.188,04	1.673.797,09	285.390,95
2028	MANTER A MERENDA ESCOLAR	270.000,00	203.254,86	66.745,14
2030	MANTER A EDUCAÇÃO BASICA(FUNDEB)	2.327.000,00	2.203.965,06	123.034,94
2033	MANTER O TRANSPORTE ESCOLAR	232.000,00	156.470,15	75.529,85
2153	INICIAR A UNIVERSALIZAÇÃO DE ACESSO À EDUCAÇÃO INFANTIL	9.490,50	0,00	9.490,50
2159	MANUTENÇÃO DO PROGRAMA BRASIL CARINHOSO (FNDE)	18.500,00	2.872,30	15.627,70



TRIBUNAL DE CONTAS DO ESTADO DO PARANÁ

Coordenadoria de Gestão Municipal - CGM

2160	DEMANDA INTEGRAL DAS CRECHES	47.000,00	24.766,79	22.233,21
2155	PROGRAMA FNDE - BRINQUEDOS PEDAGÓGICOS - PROCESSO ADMINISTRATIVO Nº 23034024933/2011-61	3.000,00	0,00	3.000,00
1561	CONSTRUIR E REFORMAR REFEITORIO NA ESCOLA MUNICIPAL	500,00	0,00	500,00
2050	CONTRIBUIR COM A ASSOCIAÇÃO DOS ACADÊMICOS	140.000,00	112.400,00	27.600,00
2153	INICIAR A UNIVERSALIZAÇÃO DE ACESSO À EDUCAÇÃO INFANTIL	0,00	0,00	0,00
	Dedução de Despesas indevidamente contabilizadas	0,00	-267.512,48	267.512,48
	TOTAL	5.127.167,54	4.110.013,77	1.017.153,77

5.4 - REMUNERAÇÃO DO MAGISTÉRIO - FUNDEB

ESPECIFICAÇÃO	VALOR
1 - RECEITAS DE TRANSFERÊNCIAS DO FUNDEB	2.264.870,04
2 - PAGAMENTO DOS PROFISSIONAIS DO MAGISTÉRIO	2.202.606,39
3 - RESTOS A PAGAR SEM COBERTURA FINANCEIRA	0,00
4 - SUPERAVIT FINANCEIRO	0,00
5 - TOTAL DAS DEDUÇÕES PARA FINS DE APLICAÇÃO DO FUNDEB (3+4)	0,00
6 - TOTAL LÍQUIDO DAS DESPESAS RELATIVAS À REMUNERAÇÃO DOS PROFISSIONAIS DO MAGISTÉRIO (2-5)	2.202.606,39
7 - PERCENTUAL DE APLICAÇÃO DOS RECURSOS DO FUNDEB NA REMUNERAÇÃO DO MAGISTÉRIO [6/1]	97,25

6 - DESPESAS REALIZADAS COM SAÚDE (E.C. 29/2000)

6.1 - DEMONSTRATIVO DO SISTEMA SIM-AM ENVIADO PELO MUNICÍPIO

MUNICÍPIO DE QUINTA DO SOL
RELATÓRIO RESUMIDO DA EXECUÇÃO ORÇAMENTÁRIA - CONSOLIDADO
ORÇAMENTOS FISCAL E DA SEGURIDADE SOCIAL
DEMONSTRATIVO DAS RECEITAS E DESPESAS COM AÇÕES E SERVIÇOS PÚBLICOS DE SAÚDE
01/2018 A 12/2018

RREO - ANEXO 12 (LC, 141/2012, art. 35)

R\$ 1,00

RECEITAS PARA APURAÇÃO DA APLICAÇÃO EM AÇÕES E SERVIÇOS PÚBLICOS DE SAÚDE	PREVISÃO INICIAL	PREVISÃO ATUALIZADA (a)	RECEITAS REALIZADAS	
			Até o Bimestre (b)	% (b/a) x 100
RECEITA DE IMPOSTOS LÍQUIDA (I)	564.000,00	564.000,00	901.048,87	159,76%



TRIBUNAL DE CONTAS DO ESTADO DO PARANÁ

Coordenadoria de Gestão Municipal - CGM

Imposto Predial e Territorial Urbano - IPTU	89.000,00	89.000,00	157.693,49	177,18%
Imposto sobre Transmissão de Bens Intervivos - ITBI	30.000,00	30.000,00	221.416,39	738,05%
Imposto sobre Serviços de Qualquer Natureza - ISS	85.000,00	85.000,00	289.568,95	340,67%
Imposto de Renda Retido na Fonte - IRRF	300.000,00	300.000,00	182.588,42	60,86%
Multas, Juros de Mora e Outros Encargos dos Impostos	20.000,00	20.000,00	1.347,21	6,74%
Dívida Ativa dos Impostos	35.000,00	35.000,00	42.762,44	122,18%
Multas, Juros de Mora e Outros Encargos da Dívida Ativa	5.000,00	5.000,00	5.671,97	113,44%
RECEITA DE TRANSFERÊNCIAS CONSTITUCIONAIS E LEGAIS (II)	15.768.600,00	15.768.600,00	15.850.768,06	100,52%
Cota-Parte FPM	8.882.600,00	8.882.600,00	8.505.954,52	95,76%
Cota-Parte ITR	520.000,00	520.000,00	643.503,33	123,75%
Cota-Parte IPVA	376.000,00	376.000,00	426.195,99	113,35%
Cota-Parte ICMS	400.000,00	400.000,00	6.129.373,92	1.532,34%
Cota-Parte IPI-Exportação	90.000,00	90.000,00	106.509,42	118,34%
Compensações Financeiras Provenientes de Impostos e Transferências Constitucionais	5.500.000,00	5.500.000,00	39.230,88	0,71%
Desoneração ICMS (LC 87/96)	5.500.000,00	5.500.000,00	39.230,88	0,71%
Outras	0,00	0,00	0,00	0,00%
TOTAL DAS RECEITAS PARA APURAÇÃO DA APLICAÇÃO EM AÇÕES E SERVIÇOS PÚBLICOS DE SAÚDE (III) = I + II	16.332.600,00	16.332.600,00	16.751.816,93	102,57%

RECEITAS ADICIONAIS PARA FINANCIAMENTO DA SAÚDE	PREVISÃO INICIAL	PREVISÃO ATUALIZADA (c)	RECEITAS REALIZADAS	
			Até o Bimestre (d)	% (d/c) x 100
TRANSFERÊNCIA DE RECURSOS DO SISTEMA ÚNICO DE SAÚDE-SUS	2.613.500,00	2.613.500,00	2.083.730,49	79,73%
Provenientes da União	2.607.500,00	2.607.500,00	1.402.385,58	53,78%
Provenientes dos Estados	0,00	0,00	673.900,03	0,00%
Provenientes de Outros Municípios	0,00	0,00	0,00	0,00%
Outras Receitas do SUS	6.000,00	6.000,00	7.444,88	124,08%
TRANSFERÊNCIAS VOLUNTÁRIAS	0,00	0,00	0,00	0,00%
RECEITAS DE OPERAÇÕES DE CRÉDITO VINCULADAS À SAÚDE	0,00	0,00	0,00	0,00%
OUTRAS RECEITAS PARA FINANCIAMENTO DA SAÚDE	9.000,00	9.000,00	1.602,90	17,81%
TOTAL RECEITAS ADICIONAIS PARA FINANCIAMENTO DA SAÚDE	2.622.500,00	2.622.500,00	2.085.333,39	79,52%

DESPESAS COM SAÚDE (Por Grupo de Natureza da Despesa)	DOTAÇÃO INICIAL	DOTAÇÃO ATUALIZADA (e)	DESPESAS EMPENHADAS		DESPESAS LIQUIDADAS		Inscritas em Restos a Pagar não Processados
			Até o Bimestre (f)	% (f/e) x 100	Até o Bimestre (g)	% (g/e) x 100	



TRIBUNAL DE CONTAS DO ESTADO DO PARANÁ

Coordenadoria de Gestão Municipal - CGM

DESPESAS CORRENTES	6.055.800,00	7.802.733,07	5.543.079,20	71,04%	5.521.121,20	70,76%	21.958,00
Pessoal e Encargos Sociais	2.757.800,00	3.054.054,22	2.244.016,56	73,48%	2.227.016,56	72,92%	17.000,00
Juros e Encargos da Dívida	0,00	0,00	0,00	0,00%	0,00	0,00%	0,00
Outras Despesas Correntes	3.298.000,00	4.748.678,85	3.299.062,64	69,47%	3.294.104,64	69,37%	4.958,00
DESPESAS DE CAPITAL	224.000,00	1.696.281,61	1.226.745,54	72,32%	314.212,62	18,52%	912.532,92
Investimentos	224.000,00	1.696.281,61	1.226.745,54	72,32%	314.212,62	18,52%	912.532,92
Inversões Financeiras	0,00	0,00	0,00	0,00%	0,00	0,00%	0,00
Amortização da Dívida	0,00	0,00	0,00	0,00%	0,00	0,00%	0,00
TOTAL DAS DESPESAS COM SAÚDE (IV)	6.279.800,00	9.499.014,68	6.769.824,74	71,27%	5.835.333,82	61,43%	934.490,92

DESPESAS COM SAÚDE NÃO COMPUTADAS PARA FINS DE APURAÇÃO DO PERCENTUAL MÍNIMO	DOTAÇÃO INICIAL	DOTAÇÃO ATUALIZADA (e)	DESPESAS EMPENHADAS		DESPESAS LIQUIDADAS		Inscritas em Restos a Pagar não Processados
			Até o Bimestre (f)	% (f/e) x 100	Até o Bimestre (g)	% (g/e) x 100	
DESPESAS COM INATIVOS E PENSIONISTAS	0,00	0,00	0,00	0,00%	0,00	0,00%	0,00
DESPESA COM ASSISTÊNCIA À SAÚDE QUE NÃO ATENDE AO PRINCÍPIO DE ACESSO UNIVERSAL	0,00	0,00	0,00	0,00%	0,00	0,00%	0,00
DESPESAS CUSTEADAS COM OUTROS RECURSOS	2.065.200,00	5.316.514,68	3.212.710,17	47,46%	2.340.677,25	40,11%	872.032,92
Recursos de Transferência do Sistema Único de Saúde - SUS	2.030.200,00	1.570.248,72	1.198.217,13	17,70%	686.184,21	11,76%	512.032,92
Recursos de Operações de Crédito	0,00	0,00	0,00	0,00%	0,00	0,00%	0,00
Outros Recursos	35.000,00	3.746.265,96	2.014.493,04	29,76%	1.654.493,04	28,35%	360.000,00
OUTRAS AÇÕES E SERVIÇOS NÃO COMPUTADOS	0,00	0,00	49.313,12	0,73%	49.313,12	0,85%	0,00
RESTOS/CONTAS A PAGAR INSCRITOS NO EXERCÍCIO SEM DISPONIBILIDADE FINANCEIRA	0,00	0,00	6.093,43	0,09%	6.093,43	0,10%	0,00
DESPESAS CUSTEADAS COM DISPONIBILIDADE DE CAIXA VINCULADA AOS RESTOS A PAGAR CANCELADOS	0,00	0,00	0,00	0,00%	0,00	0,00%	0,00
DESPESAS CUSTEADAS COM RECURSOS VINCULADOS À PARCELA DO PERCENTUAL MÍNIMO QUE NÃO FOI APLICADA EM AÇÕES E SERVIÇOS DE SAÚDE EM EXERCÍCIOS ANTERIORES	0,00	0,00	0,00	0,00%	0,00	0,00%	0,00
SUPERÁVIT FINANCEIRO DE EXERCÍCIO ANTERIOR NÃO APLICADO EM AÇÕES E SERVIÇOS PÚBLICOS DE SAÚDE	0,00	0,00	0,00	0,00%	0,00	0,00%	0,00



TRIBUNAL DE CONTAS DO ESTADO DO PARANÁ

Coordenadoria de Gestão Municipal - CGM

TOTAL DAS DESPESAS COM AÇÕES E SERVIÇOS PÚBLICOS DE SAÚDE NÃO COMPUTADAS (V)	0,00	0,00	3.268.116,72	48,27%	2.396.083,80	41,06%	872.032,92
TOTAL DAS DESPESAS COM AÇÕES E SERVIÇOS PÚBLICOS DE SAÚDE (VI) = (IV - V)	0,00	0,00	3.501.708,02	51,73%	3.439.250,02	58,94%	62.458,00

PERCENTUAL DE APLICAÇÃO EM AÇÕES E SERVIÇOS PÚBLICOS DE SAÚDE SOBRE A RECEITA DE IMPOSTOS LÍQUIDA E TRANSFERÊNCIAS CONSTITUCIONAIS E LEGAIS (VII%) = (VI / IIIb x 100) - LIMITE CONSTITUCIONAL 15%	20,90
---	-------

VALOR REFERENTE À DIFERENÇA ENTRE O VALOR EXECUTADO E O LIMITE MÍNIMO CONSTITUCIONAL [(IIIb * 15%) - VI]	988.935,48
---	------------

EXECUÇÃO DE RESTOS A PAGAR NÃO PROCESSADOS INSCRITOS COM DISPONIBILIDADE DE CAIXA	INSCRITOS	CANCELADOS/PRESCRITOS	PAGOS	A PAGAR	PARCELA CONSIDERADA NO LIMITE
Inscritos em 2018	6.093,43	0,00	0,00	0,00	0,00

CONTROLE DOS RESTOS A PAGAR CANCELADOS OU PRESCRITOS PARA FINS DE APLICAÇÃO DA DISPONIBILIDADE DE CAIXA CONFORME ARTIGO 24, §1º e 2º	RESTOS A PAGAR CANCELADOS OU PRESCRITOS		
	Saldo Inicial	Despesas custeadas no exercício de referência (j)	Saldo Final (Não Aplicado)
Restos a Pagar Cancelados ou Prescritos em 2018	0,00	0,00	0,00

CONTROLE DO VALOR REFERENTE AO PERCENTUAL MÍNIMO NÃO CUMPRIDO EM EXERCÍCIOS ANTERIORES PARA FINS DE APLICAÇÃO DOS RECURSOS VINCULADOS CONFORME ARTIGOS 25 E 26	LIMITE NÃO CUMPRIDO		
	Saldo Inicial	Despesas custeadas no exercício de referência (k)	Saldo Final (Não Aplicado)
Diferença de limite não cumprido em 2018	0,00	0,00	0,00

DESPESAS COM SAÚDE (Por Subfunção)	DOTAÇÃO INICIAL	DOTAÇÃO ATUALIZADA (e)	DESPESAS EMPENHADAS		DESPESAS EXECUTADAS		Inscritas em Restos a Pagar não Processados
			Até o Bimestre (l)	% (l/total l) x 100	Até o Bimestre (m)	% (m/total m) x 100	
Atenção Básica	6.143.800,00	9.325.273,39	6.746.470,87	99,66%	5.811.979,95	72,35%	934.490,92
Assistência Hospitalar e Ambulatorial	85.000,00	8.000,00	0,00	0,00%	0,00	0,00%	0,00
Suporte Profilático e Terapêutico	0,00	0,00	0,00	0,00%	0,00	0,00%	0,00
Vigilância Sanitária	0,00	0,00	0,00	0,00%	0,00	0,00%	0,00
Vigilância Epidemiológica	51.000,00	65.741,29	23.353,87	0,34%	23.353,87	35,52%	0,00

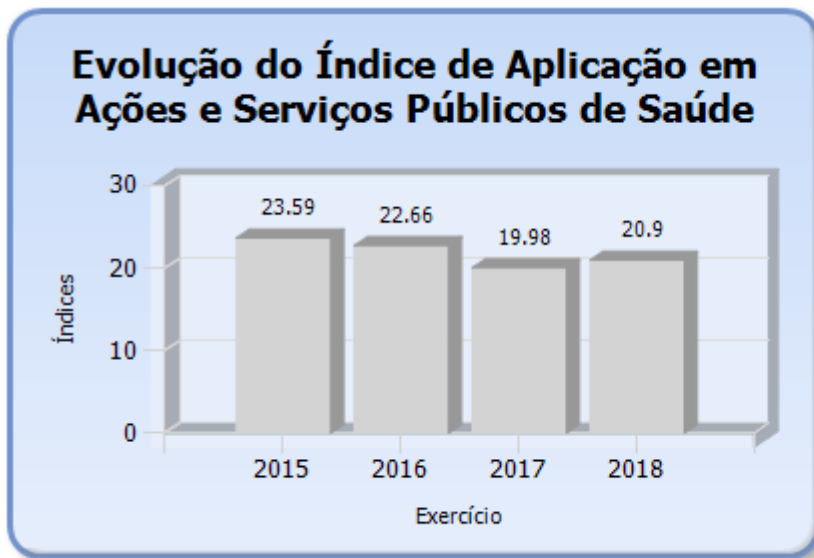


TRIBUNAL DE CONTAS DO ESTADO DO PARANÁ

Coordenadoria de Gestão Municipal - CGM

Alimentação e Nutrição	0,00	0,00	0,00	0,00%	0,00	0,00%	0,00
Outras Subfunções	0,00	100.000,00	0,00	0,00%	0,00	0,00%	0,00
TOTAL	6.279.800,00	9.499.014,68	6.769.824,74	100,00%	5.835.333,82	71,27%	934.490,92

Fonte: Sistema de Informações Municipais - Acompanhamento Mensal (SIM-AM), Tribunal de Contas do Estado do Paraná
Dados processados em: 03/04/2019 20:51 | Relatório emitido em: 28/08/2019 16:41



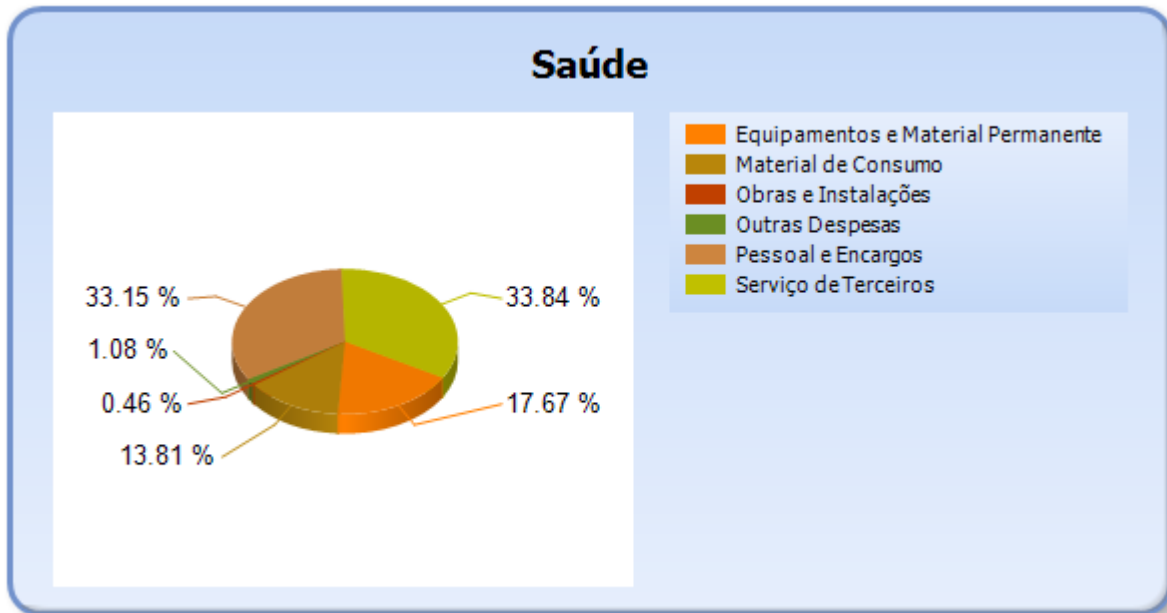
6.2 - DETALHAMENTO DA DESPESA COM SAÚDE POR NATUREZA

NATUREZA DA DESPESA	VALOR
CORRENTES	5.543.079,20
Pessoal e Encargos	2.244.016,56
Material de Consumo	934.615,02
Serviço de Terceiros	2.291.146,99
Outras Despesas	73.300,63
DE CAPITAL	1.226.745,54
Equipamentos e Material Permanente	1.195.934,41
Obras e Instalações	30.811,13
TOTAL	6.769.824,74



TRIBUNAL DE CONTAS DO ESTADO DO PARANÁ

Coordenadoria de Gestão Municipal - CGM



6.3 - DETALHAMENTO DA DESPESA COM SAÚDE POR PROJETOS E ATIVIDADES

CÓDIGO	NOME DO PROJETO/ATIVIDADE	FIXAÇÃO	EXECUÇÃO	DIFERENÇAS
1049	AQUISIÇÃO DE PÁ CARREGADEIRA DE OUTROS	100.000,00	0,00	100.000,00
1534	MANUTENÇÃO DO PROGRAMA QUINTA DO SOL - SINAL VERDE PARA A VIDA	0,00	0,00	0,00
2138	MANUTENÇÃO DO PROGRAMA QUINTA DO SOL - SINAL VERDE PARA A VIDA	0,00	0,00	0,00
1030	ESTRUTURAÇÃO DE UNIDADES DE ATENÇÃO ESPECIALIZADA EM SAÚDE	390.000,00	390.000,00	0,00
1033	ESTRUTURAÇÃO DA ATENÇÃO SAÚDE BUCAL	25.000,00	1.598,00	23.402,00
1037	CONSTRUÇÃO, AMPLIAÇÃO E CONSERVAÇÃO DE UNIDADES DE SAÚDE	40.000,00	0,00	40.000,00
1048	INCENTIVO FINANCEIRO PARA AQUISIÇÃO DE EQUIPAMENTOS DE FISIOTERAPIA OU REABILITAÇÃO	40.000,00	31.266,24	8.733,76
1066	INCENTIVO FINANCEIRO TRANSPORTE SANITARIO APSUS(RESOLUÇÃO SESA 536/2018)	465.000,00	437.600,00	27.400,00
1067	PROGRAMA NUCLEO DE PREVENÇÃO A VIOLENCIA E PROMOÇÃO EM SAÚDE	5.000,00	0,00	5.000,00
1149	ADQUIRIR TERRENOS PARA INSTALAÇÃO DE UNIDADES DE SAÚDE	0,00	0,00	0,00
1502	ADQUIRIR VEÍCULOS E EQUIPAMENTOS PARA UNIDADE DE SAÚDE	51.697,00	34.683,00	17.014,00



TRIBUNAL DE CONTAS DO ESTADO DO PARANÁ

Coordenadoria de Gestão Municipal - CGM

1504	ADQUIRIR UNIDADE MÓVEL EQUIPADA PARA A SAÚDE	35.000,00	23.090,60	11.909,40
1505	ADQUIRIR EQUIPAMENTOS PARA O FUNDO MUNICIPAL DE SAÚDE	118.378,00	46.786,15	71.591,85
1516	MANUTENÇÃO DO PROGRAMA ESTADUAL DE QUALIFICAÇÃO DA VIGILÂNCIA EM SAÚDE - VigiaSUS	119.753,99	0,00	119.753,99
1518	PROGRAMA PECUÁRIA LEITEIRA	2.000,00	0,00	2.000,00
1520	CONSTRUÇÃO DE UBS - UNIDADE BÁSICA DE SAÚDE - CONVÊNIO GOVERNO FEDERAL	0,00	0,00	0,00
1521	CONSTRUÇÃO DE UBS - UNIDADE BÁSICA DE SAÚDE - CONVÊNIO GOVERNO ESTADUAL	126.894,31	78.712,56	48.181,75
1524	AQUISIÇÃO DE EQUIPAMENTOS PROPOSTA 10380.316000/1130-03	0,00	0,00	0,00
1528	NASF - PROGRAMA NÚCLEO DE APOIO A SAÚDE DA FAMÍLIA	0,00	0,00	0,00
1529	INCENTIVO ADICIONAL A SAÚDE BUCAL	20.000,00	0,00	20.000,00
1534	MANUTENÇÃO DO PROGRAMA QUINTA DO SOL - SINAL VERDE PARA A VIDA	0,00	0,00	0,00
1538	MANUTENÇÃO DO PROGRAMA VIGIASUS	10.000,00	0,00	10.000,00
1539	PROGRAMA TRANSPORTE SANITÁRIO	0,00	0,00	0,00
1542	FEAS EMERGENCIAL	0,00	0,00	0,00
1543	PROGRAMA SAÚDE NA ESCOLA - PSE	5.000,00	0,00	5.000,00
1544	PROGRAMA NASF	10.000,00	0,00	10.000,00
1547	TRANSPORTE SANITÁRIO	120.000,00	120.000,00	0,00
1551	PROGRAMA REEQUIPAMENTO PROGRAMA APSUS	134.729,18	110.892,46	23.836,72
1556	INCENTIVO ORGANIZACIONAL DE ASSIST. FARMACEUTICA (IOAF)	23.000,00	4.987,00	18.013,00
1558	PROGRAMA ESTADUAL DE QUALIFICAÇÃO DOS CONSELHOS MUNICIPAIS DE SAÚDE-PQCMS	2.000,00	0,00	2.000,00
2014	APOIO FINANCEIRO EXTRAORDINARIO	90.965,96	86.949,50	4.016,46
2019	INCENTIVO FINANCEIRO DE CUSTEIO DA REDE DE SAÚDE MENTAL - NASF	14.000,00	0,00	14.000,00
2020	INCENTIVO FINANCEIRO DE CUSTEIO PROGRAMAS APSUS	25.000,00	23.434,89	1.565,11
2021	INCENTIVO FINANCEIRO DE CUSTEIO PROGRAMA SAÚDE BUCAL	4.550,00	0,00	4.550,00
2038	MANUTENÇÃO DO FUNDO MUNICIPAL DE SAÚDE	3.852.302,12	3.380.656,36	471.645,76
2048	PROGRAMA NÚCLEO DE PREVENÇÃO A VIOLENCIA E PROMOÇÃO EM SAÚDE	16.035,00	10.885,00	5.150,00
2053	PROGRAMA EDUCAÇÃO E FORMAÇÃO EM SAÚDE	11.000,00	1.680,09	9.319,91



TRIBUNAL DE CONTAS DO ESTADO DO PARANÁ

Coordenadoria de Gestão Municipal - CGM

2075	MANUTENÇÃO DO INCENTIVO AO PSF	122.000,00	7.217,87	114.782,13
2124	MANUTENÇÃO DO PAB VARIÁVEL - PROGRAMA SAÚDE DA FAMÍLIA	0,00	0,00	0,00
2128	MANter A SECRETARIA MUNICIPAL DE SAÚDE	411.248,94	247.776,98	163.471,96
2139	MANUTENÇÃO DO PROGRAMA ESTADUAL DE QUALIFICAÇÃO DA VIGILÂNCIA EM SAÚDE - VigiasUS	260.306,09	80.516,16	179.789,93
2143	APOIO AOS CATADORES - RESÍDUOS SÓLIDOS	0,00	0,00	0,00
2144	ATENÇÃO PRIMÁRIA EM SAÚDE - APSUS	141.118,42	63.231,57	77.886,85
2146	SAÚDE BUCAL	0,00	0,00	0,00
2147	INCENTIVO ADICIONAL SAÚDE BUCAL	0,00	0,00	0,00
2148	NASF - PROGRAMA NÚCLEO DE APOIO A SAÚDE DA FAMÍLIA	55.000,00	950,00	54.050,00
2152	MANUTENÇÃO DO PROGRAMA VIGIASUS	0,00	0,00	0,00
2154	MANUTENÇÃO DO INCREMENTO TEMPORÁRIO DO PISO DE ATENÇÃO BÁSICA	1.018.798,93	871.774,05	147.024,88
2156	TETO MUNICIPAL CEGONHA (RCE-RCEG)	0,00	0,00	0,00
2157	PROGRAMA DE FINANCIAMENTO DE AÇÕES DE ALIMENTAÇÃO E NUTRIÇÃO - VAN	0,00	0,00	0,00
2163	INCENTIVO ORGANIZACIONAL DE ASSIST. FARMACEUTICA(IOAF)	16.666,00	10.604,23	6.061,77
2165	PROGRAMA ESTADUAL DE QUALIFICAÇÃO DOS CONSELHOS MUNICIPAIS DE SAÚDE-PQCMS	6.700,00	4.656,23	2.043,77
1516	MANUTENÇÃO DO PROGRAMA ESTADUAL DE QUALIFICAÇÃO DA VIGILÂNCIA EM SAÚDE - VigiasUS	0,00	0,00	0,00
1538	MANUTENÇÃO DO PROGRAMA VIGIASUS	0,00	0,00	0,00
2139	MANUTENÇÃO DO PROGRAMA ESTADUAL DE QUALIFICAÇÃO DA VIGILÂNCIA EM SAÚDE - VigiasUS	0,00	0,00	0,00
2075	MANUTENÇÃO DO INCENTIVO AO PSF	0,00	0,00	0,00
2121	MANUTENÇÃO DO PAB FIXO	423.432,50	254.801,43	168.631,07
2124	MANUTENÇÃO DO PAB VARIÁVEL - PROGRAMA SAÚDE DA FAMÍLIA	735.099,25	185.393,82	549.705,43
2125	MANUTENÇÃO PAB VARIÁVEL - PROGRAMA AGENTE COMUNITÁRIO DE SAÚDE	377.597,70	236.326,68	141.271,02
1524	AQUISIÇÃO DE EQUIPAMENTOS PROPOSTA 10380.316000/1130-03	0,00	0,00	0,00
2136	CONTRIBUIR FINANCEIRAMENTE PARA MANUTENÇÃO DO CIUENP - SAMU	8.000,00	0,00	8.000,00
2041	MANUTENÇÃO DA VIGILÂNCIA EPIDEMIOLÓGICA E AMBIENTAL EM SAÚDE	65.741,29	23.353,87	42.387,42



TRIBUNAL DE CONTAS DO ESTADO DO PARANÁ

Coordenadoria de Gestão Municipal - CGM

TOTAL	9.499.014,68	6.769.824,74	2.729.189,94
-------	--------------	--------------	--------------

7 - CONTROLE INTERNO

PONTOS DE VERIFICAÇÃO SOBRE O CONTROLE INTERNO

ITENS DE VERIFICAÇÃO	CONCLUSÃO
Consta do processo o Relatório do Controle Interno?	SIM
O Relatório do Controle Interno encaminhado apresenta o conteúdo mínimo prescrito pelo Tribunal?	SIM
O Relatório do Controle Interno encaminhado apresenta irregularidade passível de desaprovação das contas anuais?	NÃO

8 - ATRASO NA ENTREGA DA PRESTAÇÃO DE CONTAS DO EXERCÍCIO

8.1 - ENTREGA DOS DOCUMENTOS QUE COMPÕEM A PRESTAÇÃO DE CONTAS COM ATRASO

Verifica-se na autuação do processo de Prestação de Contas que a Entidade atendeu o prazo estipulado no art. 225, caput, do Regimento Interno do TCE/PR.

PARTE II - CONSTATAÇÕES DA ANÁLISE

9 - RESULTADO DA ANÁLISE

A análise das contas está cingida aos assuntos contidos no escopo definido na Instrução Normativa nº 147/2019, sendo que a abordagem à luz dos critérios técnicos e legais a que estão sujeitos resultou nos apontamentos indicados nesta relação, os quais foram tratados em detalhes nos subtítulos próprios desta Instrução.

OCORRÊNCIAS CONSTATADAS FACE AO ESCOPO DA ANÁLISE



TRIBUNAL DE CONTAS DO ESTADO DO PARANÁ

Coordenadoria de Gestão Municipal - CGM

Tendo em vista os apontamentos elencados anteriormente, as irregularidades serão expressamente caracterizadas e indicados os responsáveis, conforme previsto no art. 352, inc. II do Regimento Interno do TCE-PR.

DESCRIÇÃO	RESULTADO DA ANÁLISE	RESPONSÁVEL	CPF	TIPIFICAÇÃO
Divergências de saldos em quaisquer das classes ou grupos do Balanço Patrimonial emitido pelo Sistema de Contabilidade da Entidade e os dados enviados pelo SIM/AM.	IRREGULAR	JOÃO CLAUDIO ROMERO	038.403.509-48	Lei 4.320/64, arts. 105 e 106 e Art. 24, §2º, da LCE nº 113/05 c/c Art. 215, §4º, do Regimento Interno - Multa LCE nº 113/2005, art. 87, IV, "g"

PARTE III - INFORMAÇÕES RELATIVAS AOS PROCESSOS DA ENTIDADE

a) ESCOPO DO PROCEDIMENTO DE ACOMPANHAMENTO REMOTO PARA O EXERCÍCIO

O Acompanhamento Remoto via Malha Eletrônica teve como objeto de escopo para a Entidade no exercício em análise os casos abaixo relacionados:

DESCRIÇÃO DOS CASOS DE ACOMPANHAMENTO	UNIDADE RESPONSÁVEL
Acompanhamento Transferências 2017	CAGE
Monitoramento do PAF	CMEX

b) - PROCESSOS REFERENTES À ENTIDADE

Não constaram do banco de dados do TCE/PR, no momento da emissão desta Instrução, registros de processos relativos à Entidade para este exercício de análise da Prestação de Contas Municipais.

c) - SITUAÇÃO DAS PRESTAÇÕES DE CONTAS DOS ÚLTIMOS EXERCÍCIOS

Informa-se a seguir a situação das Prestações de Contas, relativas aos últimos exercícios, conforme consta do banco de dados do TCE/PR.

Nº DO PROCESSO	ANO	ASSUNTO	TRÂMITE ATUAL	TIPO ATO	Nº ATO	RESULTADO
----------------	-----	---------	---------------	----------	--------	-----------



TRIBUNAL DE CONTAS DO ESTADO DO PARANÁ

Coordenadoria de Gestão Municipal - CGM

194949/15	2014	PRESTAÇÃO DE CONTAS DO PREFEITO MUNICIPAL	CGM			
253876/16	2015	PRESTAÇÃO DE CONTAS DO PREFEITO MUNICIPAL	DP	PPR	34/2018	Parecer prévio pela regularidade com ressalvas com aplicação de multa
203775/17	2016	PRESTAÇÃO DE CONTAS DO PREFEITO MUNICIPAL	CGM			
203426/18	2017	PRESTAÇÃO DE CONTAS DO PREFEITO MUNICIPAL	CGM			

PARTE IV - DAS MULTAS

Face aos apontamentos deste opinativo, o Responsável fica sujeito à multa, nos termos da legislação em vigor, relativamente às seguintes constatações, sendo que as sanções originadas da Lei Complementar Estadual nº 113/2005 serão impostas de forma cumulativa, na forma do seu art. 87, § 2º.

a) - Decorrentes de Restrições indicadas nesta Instrução

DESCRIÇÃO	RESPONSÁVEL	CPF	TIPIFICAÇÃO
Divergências de saldos em quaisquer das classes ou grupos do Balanço Patrimonial emitido pelo Sistema de Contabilidade da Entidade e os dados enviados pelo SIM/AM.	JOÃO CLAUDIO ROMERO	038.403.509-48	Lei 4.320/64, arts. 105 e 106 e Art. 24, §2º, da LCE nº 113/05 c/c Art. 215, §4º, do Regimento Interno - Multa LCE nº 113/2005, art. 87, IV, "g"

PARTE V - CONCLUSÃO

Efetivado o exame da prestação de contas de governo do MUNICÍPIO DE QUINTA DO SOL, relativa ao exercício financeiro de 2018, as constatações que foram aduzidas ao longo deste instrutivo levam a concluir que, no estado em que se encontram no processo, as mencionadas questões ensejam a emissão de Parecer Prévio pela Irregularidade das contas.

Ainda, deve-se assinalar que as referidas ocorrências sujeitam o responsável à multa, nos termos da legislação referenciada em cada um dos itens apontados na Parte IV desta instrução.



TRIBUNAL DE CONTAS DO ESTADO DO PARANÁ

Coordenadoria de Gestão Municipal - CGM

Destaca-se, contudo, que as conclusões aqui expostas não elidem responsabilidades por atos não alcançados pelo conteúdo da prestação de contas, não validam divergências em informações de caráter declaratório, não detectadas na análise, e nem eximem anomalias levantadas em outras espécies de procedimentos fiscalizatórios, tais como: Procedimentos de Acompanhamento Remoto, Auditorias, Inspeções, Tomadas de Contas, Comunicação de Irregularidades, Denúncias ou Representações.

Entretanto, por força do princípio do contraditório, do qual decorre o direito à ampla defesa, previsto no art. 5º, LV, da Constituição Federal, e na Lei Complementar Estadual nº 113/2005, é necessária a intimação dos responsáveis abaixo identificados, para que, querendo, apresentem defesa acerca das ocorrências listadas nesta instrução.

Responsáveis para intimação

CARGO/FUNÇÃO	RESPONSÁVEL	CPF	INÍCIO	FIM
Prefeito	JOÃO CLAUDIO ROMERO	038.403.509-48	01/01/2013	31/12/2018

Sobre o assunto, é necessário observar que o atual Gestor está obrigado ao atendimento no que for pertinente à providência de documentos faltantes e à apresentação de esclarecimentos que dependam da assistência técnica, contábil e material da Administração, pois este é o titular da responsabilidade pela guarda, segurança e conservação do patrimônio documental da entidade, permitindo-se ao(s) ex- Ordenador(es) o acesso à resposta para que ele(s), querendo, possa(m) se manifestar a respeito dos questionamentos.

CARGO/FUNÇÃO	RESPONSÁVEL	CPF	INÍCIO	FIM
Prefeito	JOÃO CLAUDIO ROMERO	038.403.509-48	01/01/2019	31/12/2020

É a instrução.

CGM, 28 de agosto de 2019.

Ato emitido por PAULO ANDRE ARAGAO BRITO - Analista de Controle - Matrícula nº 522473.

Visto. Adotem-se os expedientes previstos no Regimento Interno deste Tribunal de Contas.